

# 世禾科技股份有限公司 Shih-Her Technologies Inc.

2021 法人說明會 股票代號:3551

2021/11/25

- 公司簡介
- 營運成果
- 營運概況
- Q&A

# 免責聲明

- 簡報資料中所提供之資訊並未明示或暗示的表達或保證其具有正確性及完整性，亦不代表世禾科技股份有限公司對產業狀況或重大發展的完整論述。
- 本簡報財務內容係依據本公司會計師簽證之財務報表(IFRS)編制，詳細完整內容須依據公開資訊觀測站之財務報表為準。

# 公司簡介

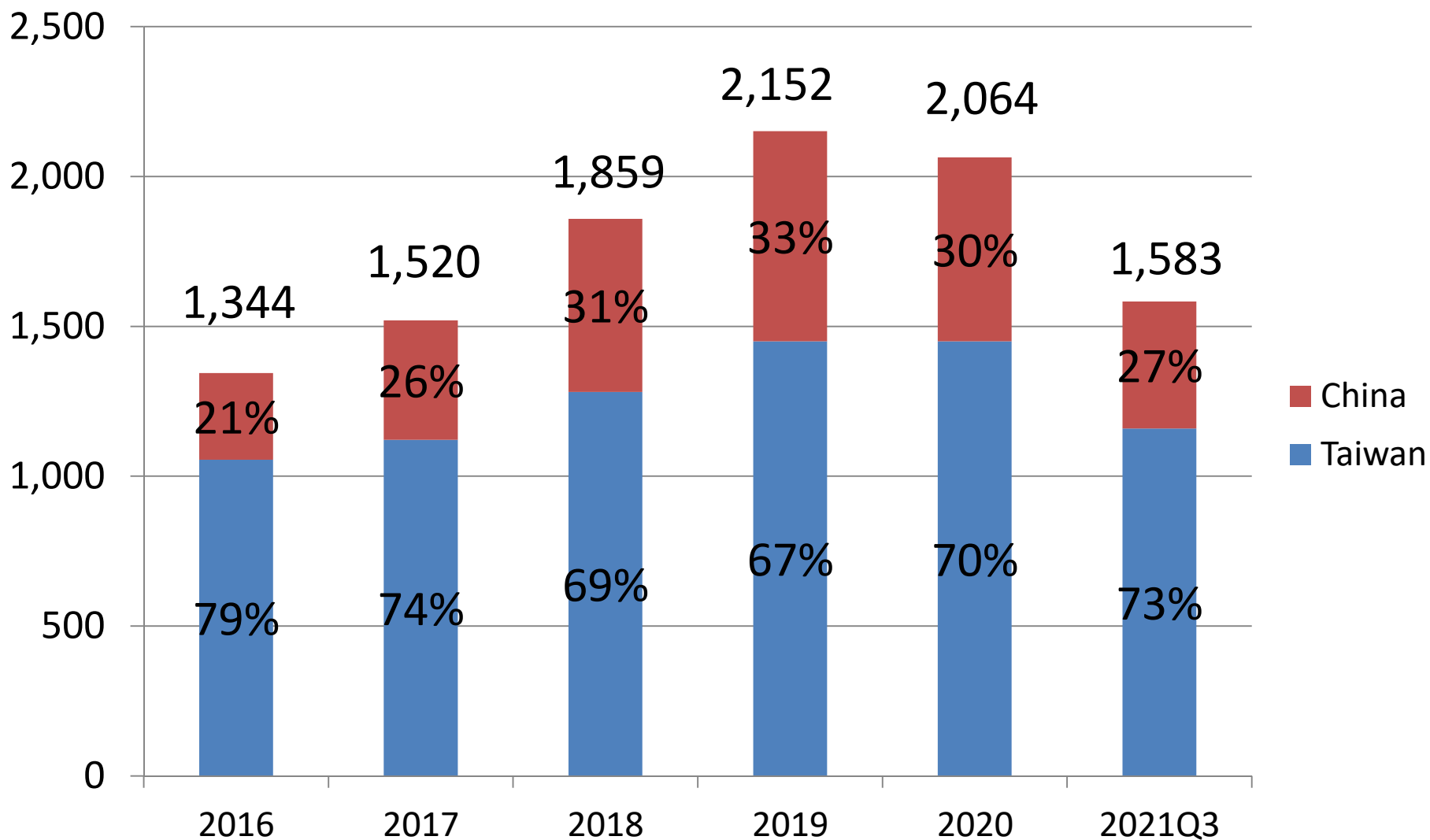
- 成立:1997/8/23
- 上櫃日期:2008/4/15
- 資本總額:5.68億
- 集團人數:1031人
- 台灣8FA、5-2新建中
- 新加坡2FA
- 中國4FA、成都試產中

## 洗淨再生設備所屬產業

- 半導體產業
- 光電產業
- 太陽能產業
- 貴金屬回收

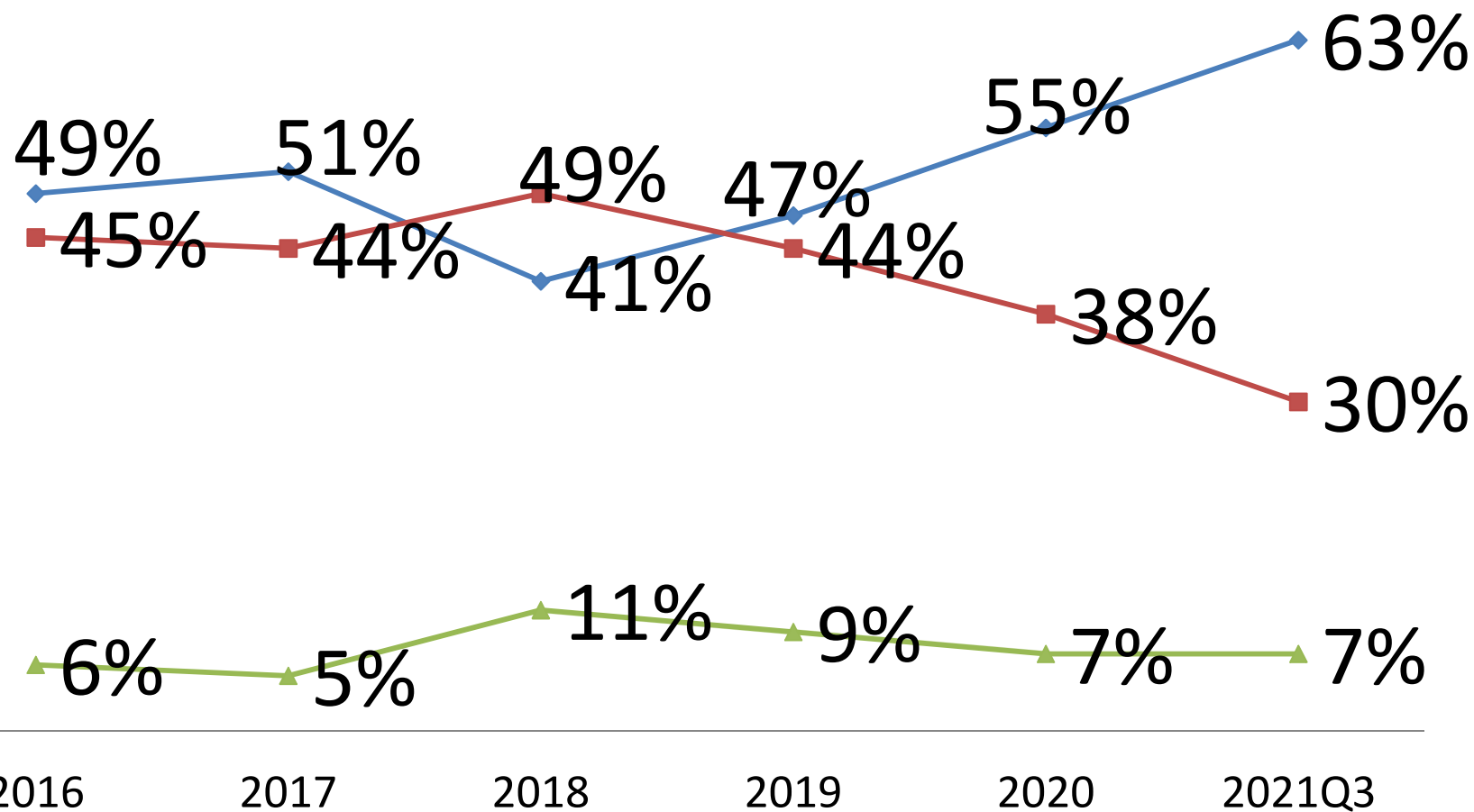


# 營收分布



# 產業別營收分布

◆ 半導體    ■ 光電    ▲ 其他



# 簡明綜合損益表

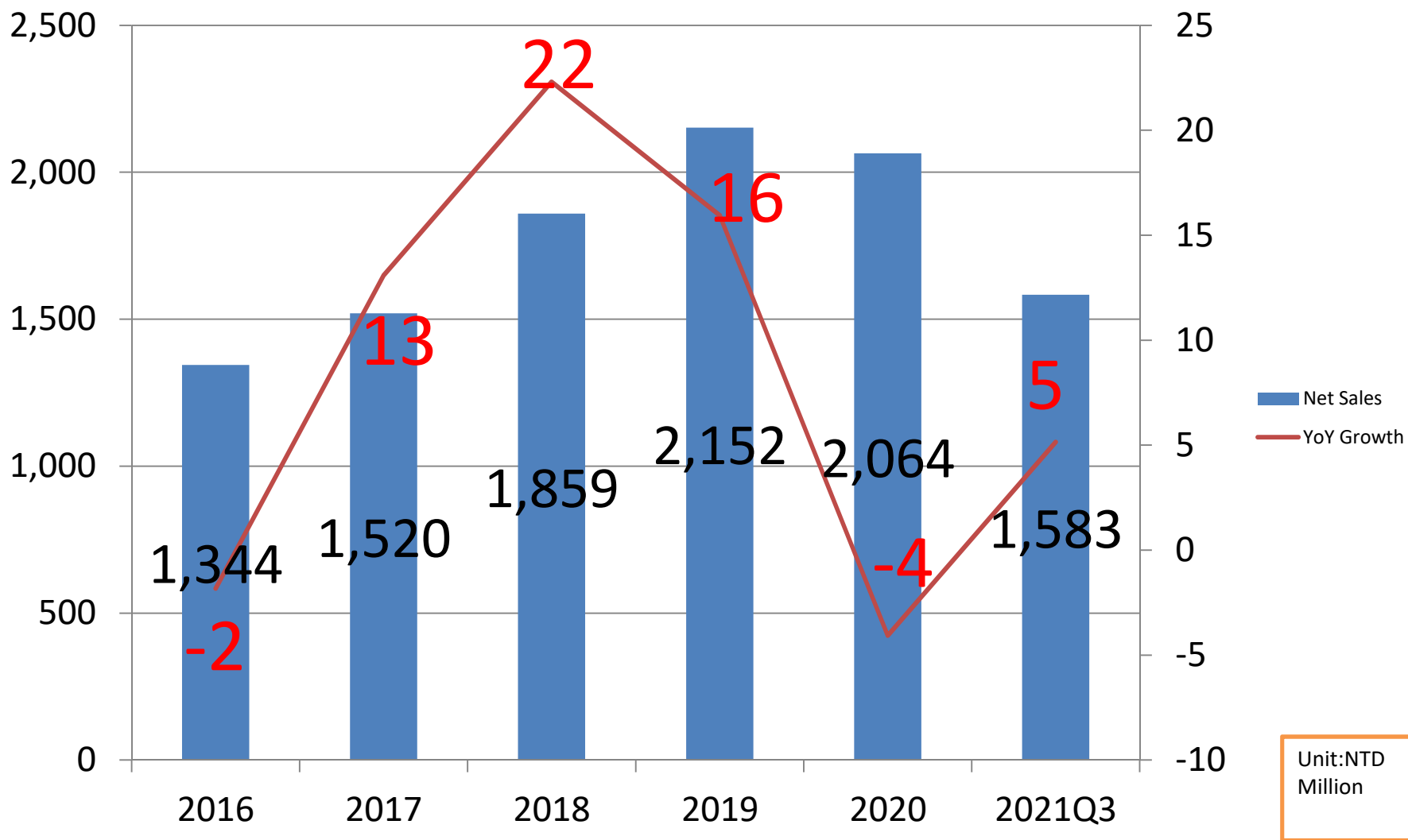
NTD 千元	季度別					年度別		
	Q3 21	Q2 21	Q o Q	Q3 20	YoY	3Q 21	3Q 20	YoY
營業收入	532,853	519,334	3%	557,750	(4%)	1,583,169	1,505,693	5%
營業成本	(347,324)	(312,270)	11%	(336,841)	3%	(1,013,798)	(943,603)	7%
營業毛利	185,529	207,064	(10%)	220,909	(16%)	569,371	562,090	1%
毛利率	35%	40%		40%		36%	37%	
營業費用	(109,197)	(70,300)	55%	(136,858)	(20%)	(262,740)	(325,321)	(19%)
營業淨利	82,332	136,764	(40%)	84,051	(2%)	306,631	236,769	30%
營業淨利率	16%	26%		15%		19%	16%	
其他營業外收支	86,045	(3,587)	2,499%	1,132	7,501%	97,075	3,169	2,963%
稅前淨利	168,377	133,177	26%	85,183	98%	403,706	239,938	68%
所得稅費用	29,447	17,961	64%	31,851	(8%)	67,727	65,964	3%
稅後淨利	138,930	115,216	21%	53,332	161%	335,979	173,974	93%
淨利率	26%	22%		10%		21%	12%	
基本每股盈餘(元)	2.44	2		0.94		5.91	3.06	

# 簡明資產負債表

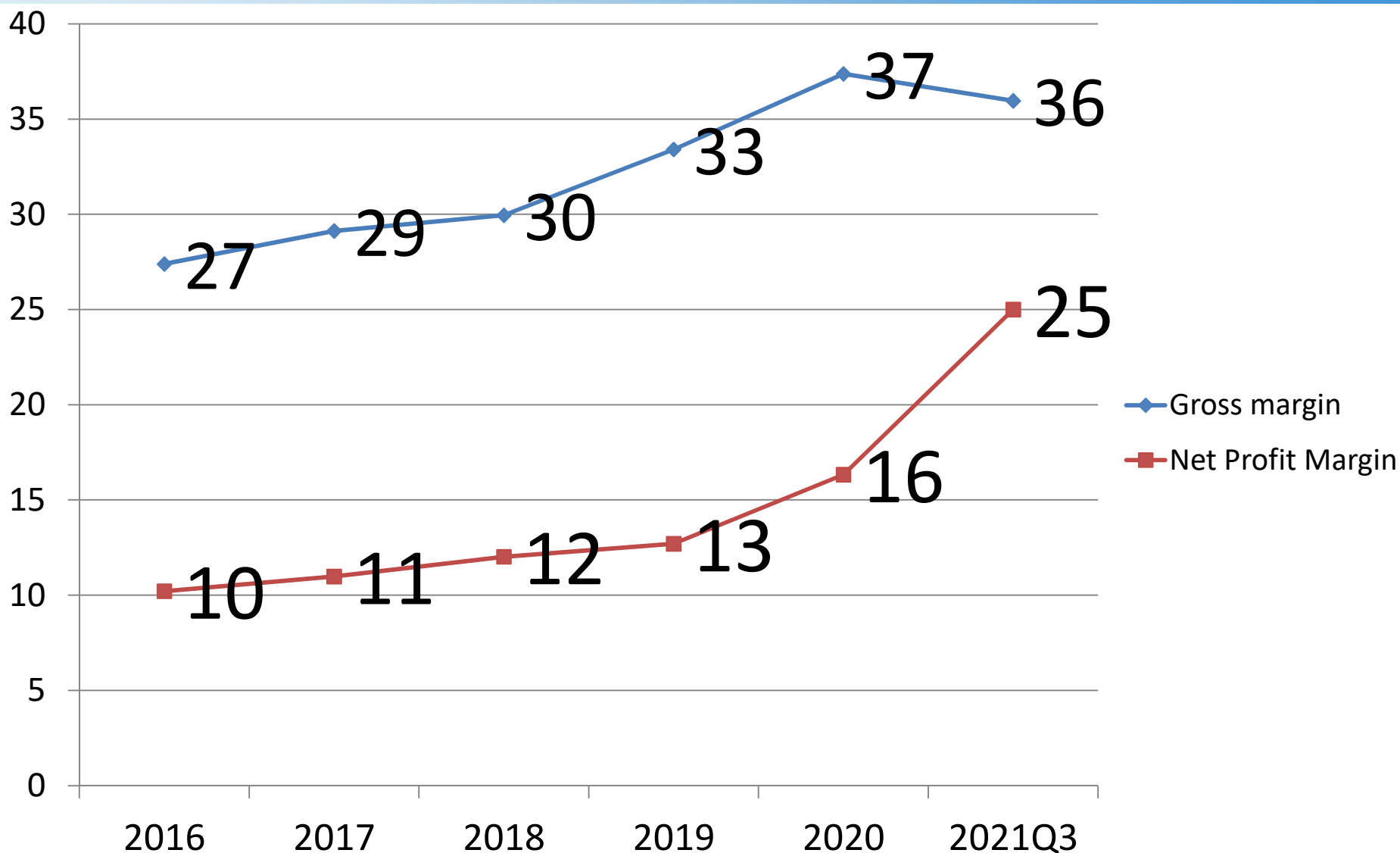
NTD 百萬元	2021/9/30		2021/6/30		2020/9/30	
	金額	%	金額	%	金額	%
現金及約當現金	1,107	27%	1134	27%	851	21%
應收票據及應收帳款	429	10%	429	10%	473	12%
存貨	66	1%	61	1%	81	2%
不動產、廠房及設備	2,414	56%	2228	52%	2302	58%
其它資產	273	6%	409	10%	264	7%
<b>資產總計</b>	<b>4,289</b>	<b>100%</b>	<b>4,261</b>	<b>100%</b>	<b>3,971</b>	<b>100%</b>
短期借款	-	0%	0	0%	10	0%
應付帳款及其它應付款	111	3%	108	3%	115	3%
其他金融負債	312	7%	312	7%	258	6%
其它流動負債	127	3%	91	2%	233	6%
長期借款	592	14%	609	14%	501	13%
<b>負債總計</b>	<b>1,142</b>	<b>27%</b>	<b>1,120</b>	<b>26%</b>	<b>1,117</b>	<b>28%</b>
普通股股本	568	13%	568	13%	568	14%
資本公積	611	14%	680	16%	680	17%
保留盈餘	2,099	49%	2017	47%	1744	44%
其它權益	(132)	(0)	(125)	(0)	(138)	(0)
<b>權益總計</b>	<b>3,146</b>	<b>73%</b>	<b>3,140</b>	<b>74%</b>	<b>2,854</b>	<b>72%</b>
<b>每股淨值(元)</b>	<b>55.41</b>		<b>55.31</b>		<b>50.26</b>	



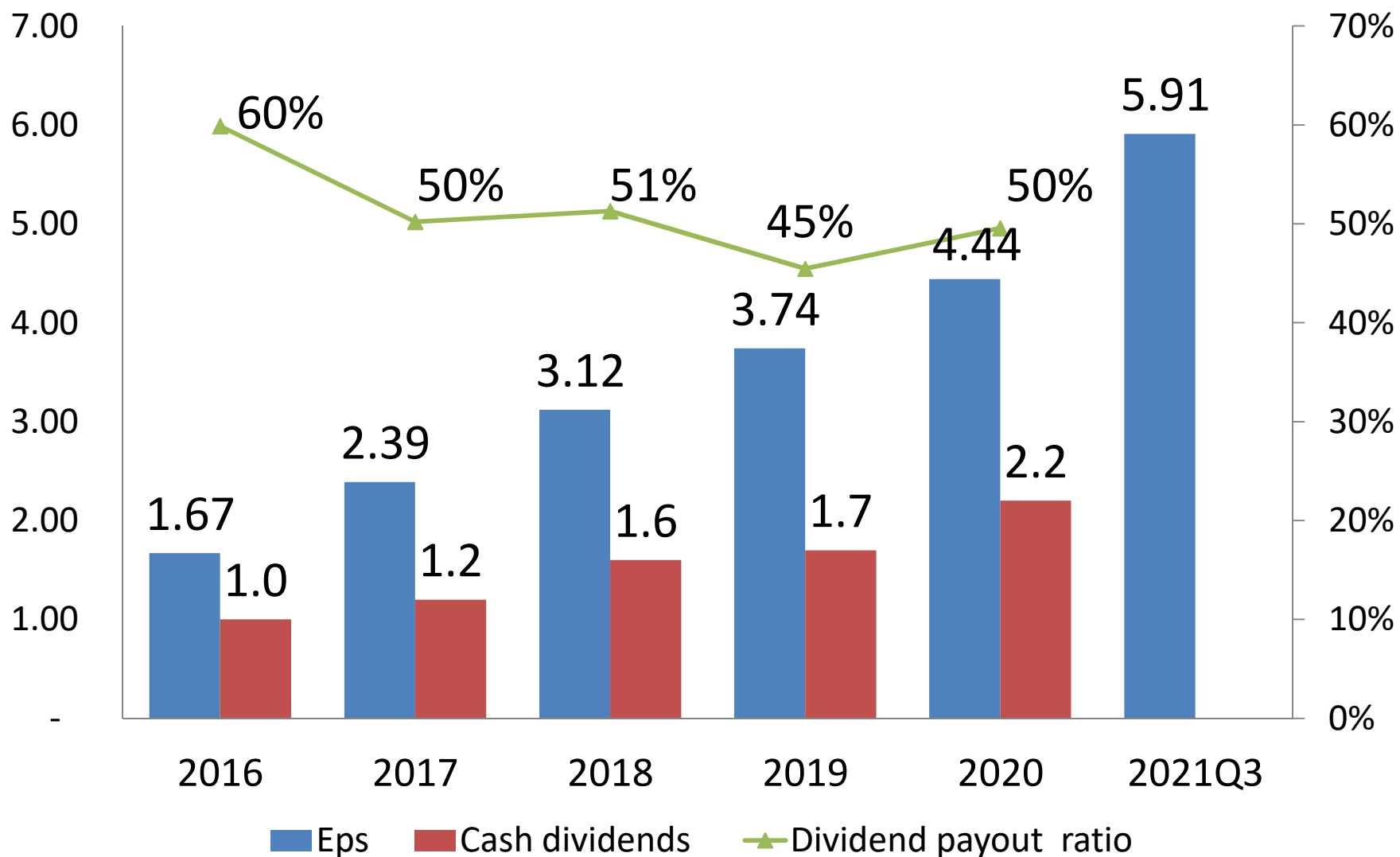
# 營業額及成長率



# 毛利率及淨利率



# EPS及股利





# 主要清洗機台設備廠牌

**TEL**



**APPLIED MATERIALS**  
make possible



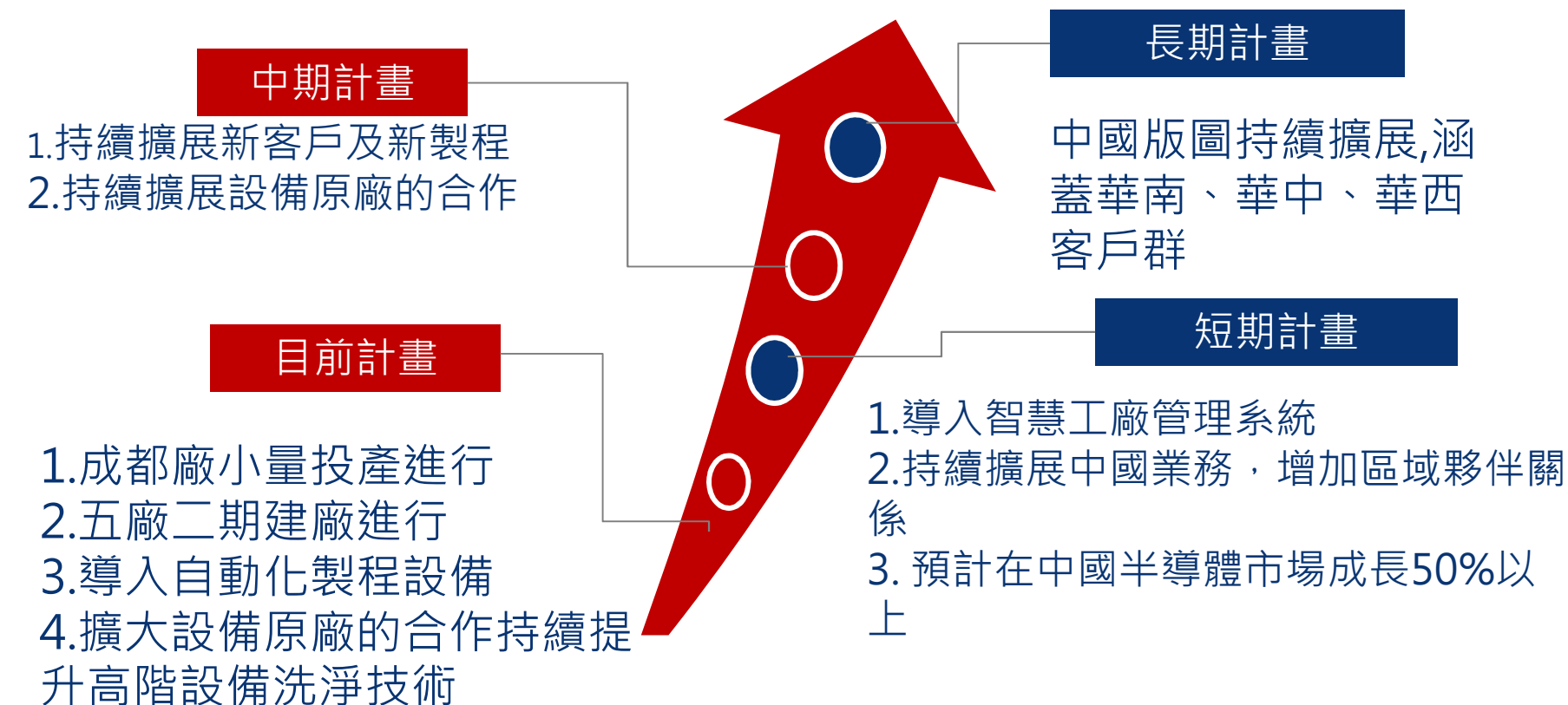
**ULVAC**



**ASM** 



# 營運展望



# 感謝聆聽 Q&A