

世禾科技股份有限公司 Shih-Her Technologies Inc.

2025 法人說明會 股票代號:3551

產業別:綠能環保

2025/12/11

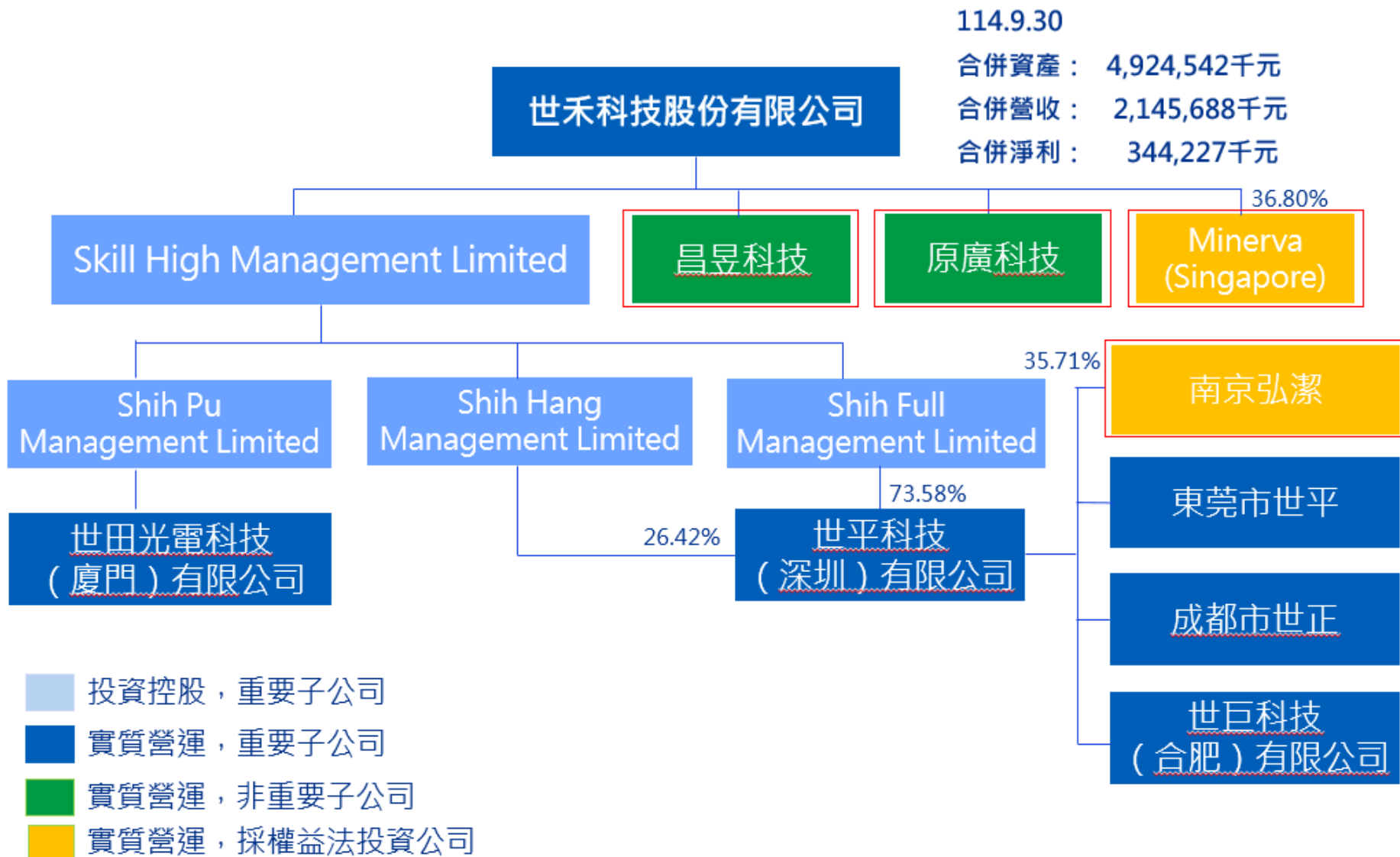
- 公司簡介
- 營運成果
- 營運展望
- Q&A

免責聲明

- 本簡報及同時發佈之相關訊息內容，取自於公司內部與外部資料，其中包含營運成果、財務狀況與業務發展等內容。
- 本公司並未發佈財務預測，但本簡報有關本公司財務、業務、Q&A之說明，若涉及本公司對未來公司經營與產業發展上之見解，可能與未來實際結果存有差異，此差異其造成之原因可能包括市場需求變化、價格波動、競爭行為、國際經濟狀況、匯率波動、上下游供應鏈等各種本公司所不能掌握之風險因素。
- 本簡報中對未來的展望，反應本公司迄今對未來的看法。對於這些看法未來若有任何改變或調整時，本公司並不負責隨時提醒或更新。

- 世禾科技定位為先進製程營運的關鍵合作夥伴，為高科技設備零件提供業界領先的清洗、維修和再生解決方案。我們幫助客戶提高產量、提升可靠性，並最大限度地發揮每個關鍵部件的生命週期價值。
- 公司成立28年秉持「**客戶至上、接受挑戰、品質第一、如期交貨**」的理念，透過客戶的提升及供應商的支持暨全體員工的共同努力，提供更多的服務與貢獻，得到客戶信任成為最信賴的合作夥伴。
 - 成立:1997/6/23
 - 資本總額:6.22億
 - 創辦人:陳學哲總經理
 - 員工人數:台灣780人海外342人
 - 上櫃日期:2008/4/15
- 提供服務廠區
 - 台灣8個廠
 - 中國4個廠
 - 新加坡1個廠

世禾集團組織圖



五大核心服務項目

- 精密潔淨



- 工件表面再生處理



- 陽極處理

G6.0 Shadow Frame陽極前 G6.0 Shadow Frame陽極後



- 貴金屬回收





- 備品買賣

TEL



APPLIED MATERIALS®
make possible



ULVAC



ASM



三大核心業務與附加價值

精密零部件潔淨

- 對客戶的設備中的關鍵零組件進行微米等級的清潔處理。
- 使用乾式與濕式化學製程，去除污染物（如微粒、金屬、有機物）。
- 保零件回裝後不影響機台製程良率。
- 提升客戶生產良率與生產效率。

零部件再生與修復

- 將使用過的零件進行清洗、鍍膜、表面處理、重整形狀等步驟。使其回復至近似新品水準，可再利用，延長零件壽命、降低成本與廢棄物。

零件買賣與庫存管理

- 提供新零件與再生零件的銷售服務，協助客戶管理備品與庫存。
- 根據客戶製程周期進行物流調度與追蹤。

附加價值服務

- 幫助客戶實現低碳製造與循環經濟：將一次性消耗的零部件再生，降低資源浪費與碳足跡服務
- 導入自動化管理系統，包含客戶零部件追溯、處理履歷、品質控制等功能
- 獲得多項品質與環安認證ISO 9001, ISO14001, ISO 45001

核心技術研發主軸

技術的精進與製程研發一直是世禾科技持續努力的方向，製程研發對於工件母材材料與製程的附著物進行分析與研究，積極與客戶溝通交流，研發對工件良率最高、耗損最少及合理的交期，協助客戶達到最大的利益。



精密潔淨

- 提升高階工件潔淨度
- 減少工件耗損率
- 推動節能減碳、環境友善之洗淨方式



表面再生處理

- 導入先進的鍍膜技術讓工件有效延長工件使用週期



自動化潔淨及檢測設備

- 開發製程中自動化設備，以提升工件生產良率
- 導入先進檢測設備，並與設備商合力開發專用之自動量測設備，確保潔清的品質可以被量化呈現

營運展望

中期計畫

1. 持續擴展新客戶及新製程
2. 持續擴展設備原廠的合作

目前計畫

1. 持續中國廠區半導體生產線改造
2. 持續高階新品導入量產
3. 持續與原廠的合作持續提升高階設備洗淨技術
4. 持續導入智慧工廠管理系統

長期計畫

台灣、中國及全球版圖持續擴展

短期計畫

1. 持續擴展全球業務增加區域夥伴關係
2. 配合在中國半導體市場成長布局
3. 研發高階工件新製程

01

技術能力提升

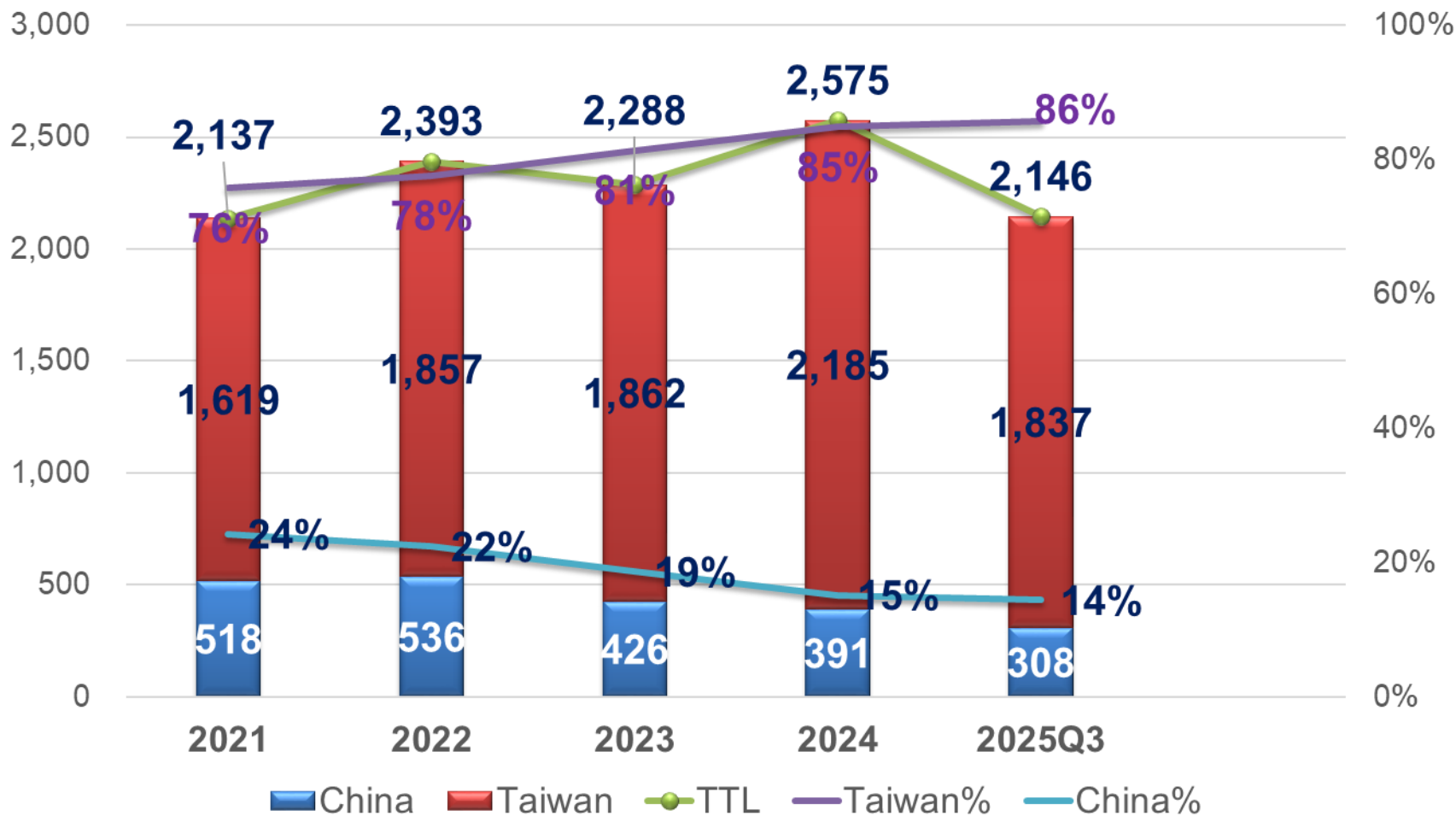
02

市佔率提升

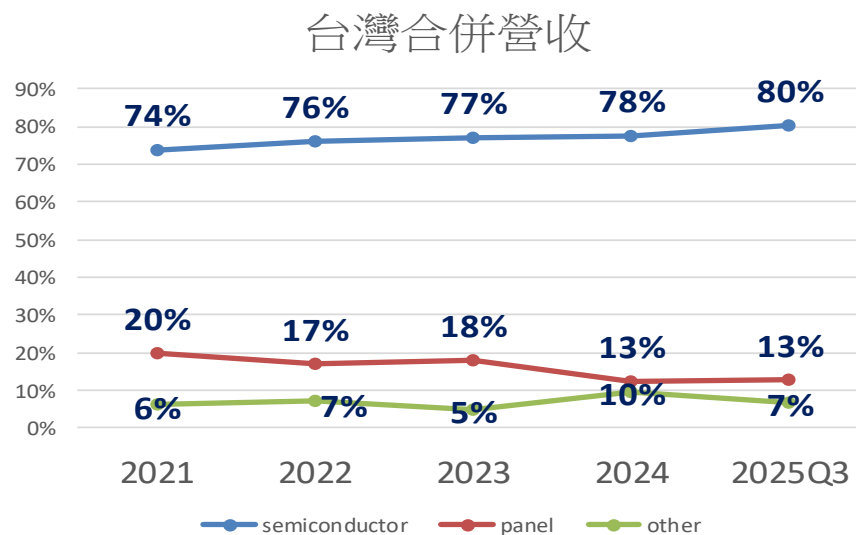
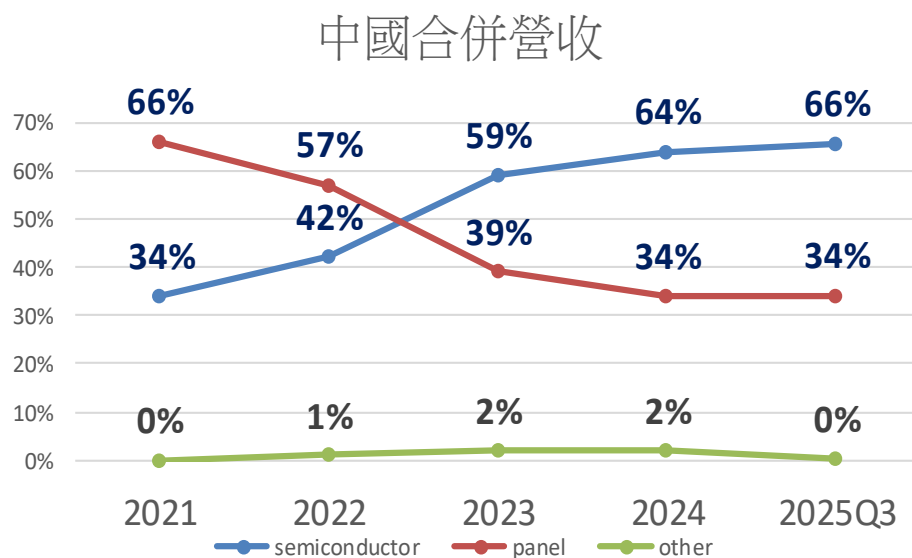
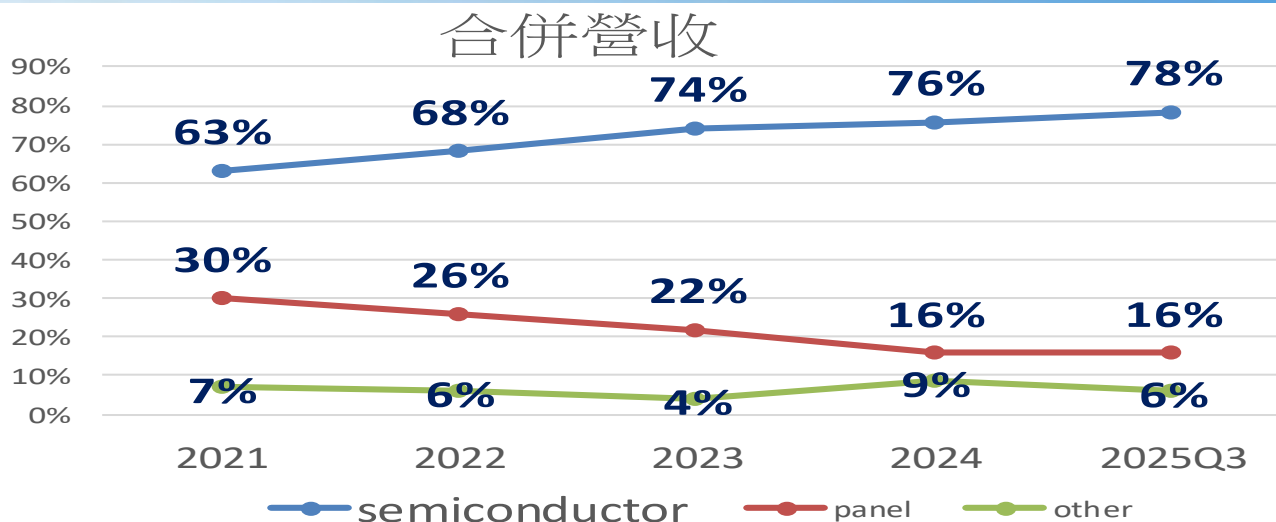
03

開拓新領域

2021-2025Q3合併營收

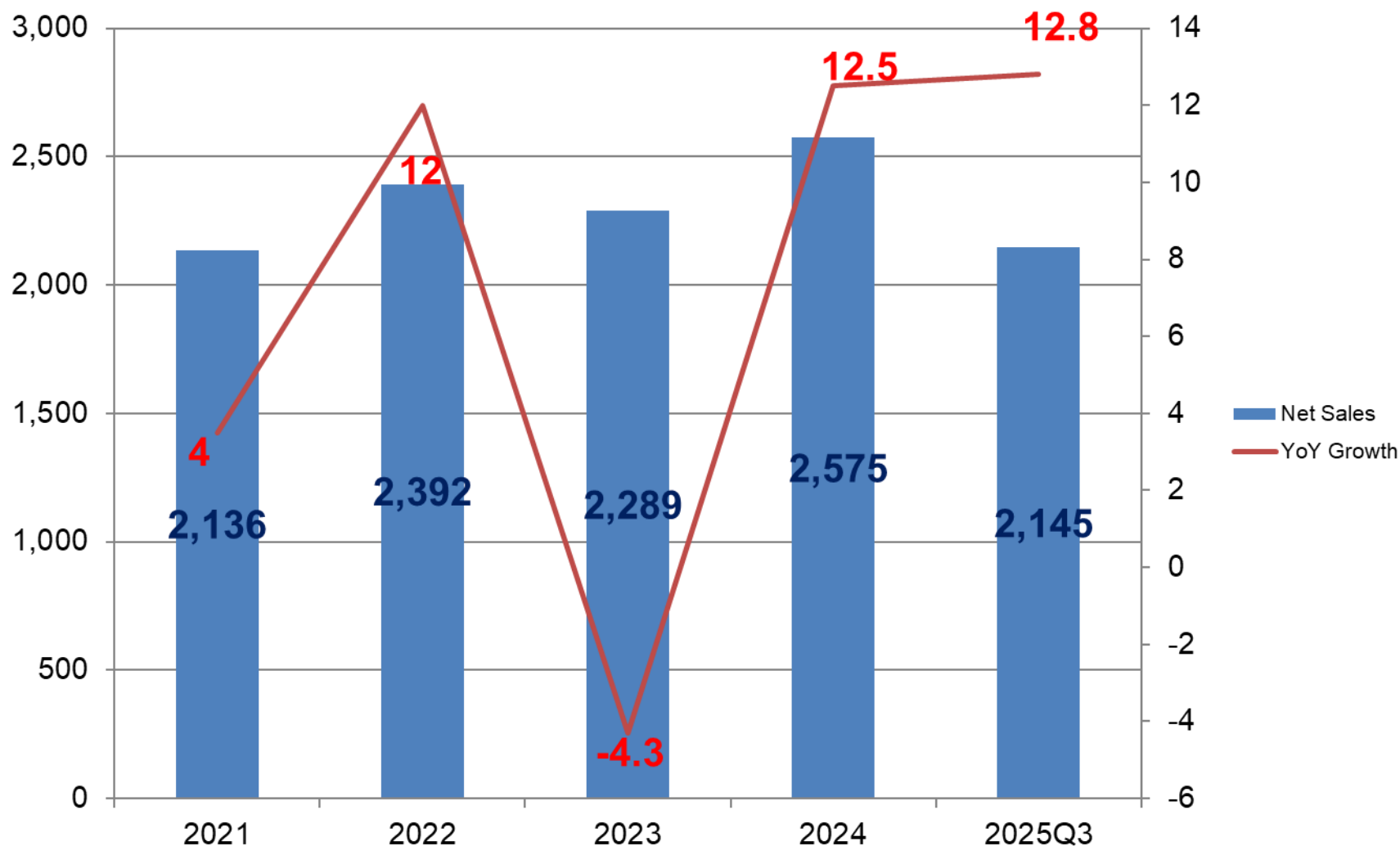


產業別營收分布



營業額及成長率

Unit:NTD
Million



簡明綜合損益表

NTD 千元

季度別

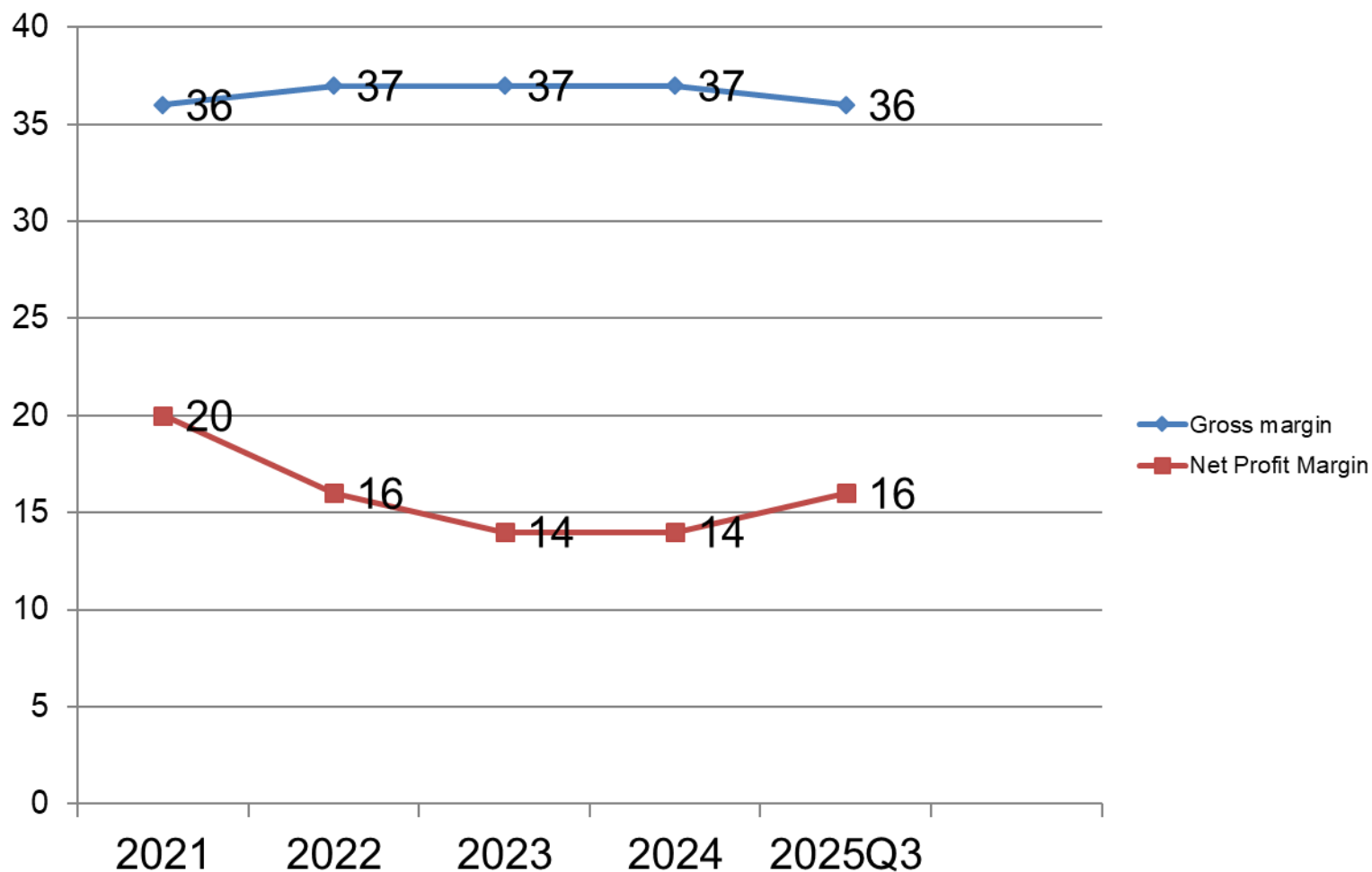
年度別

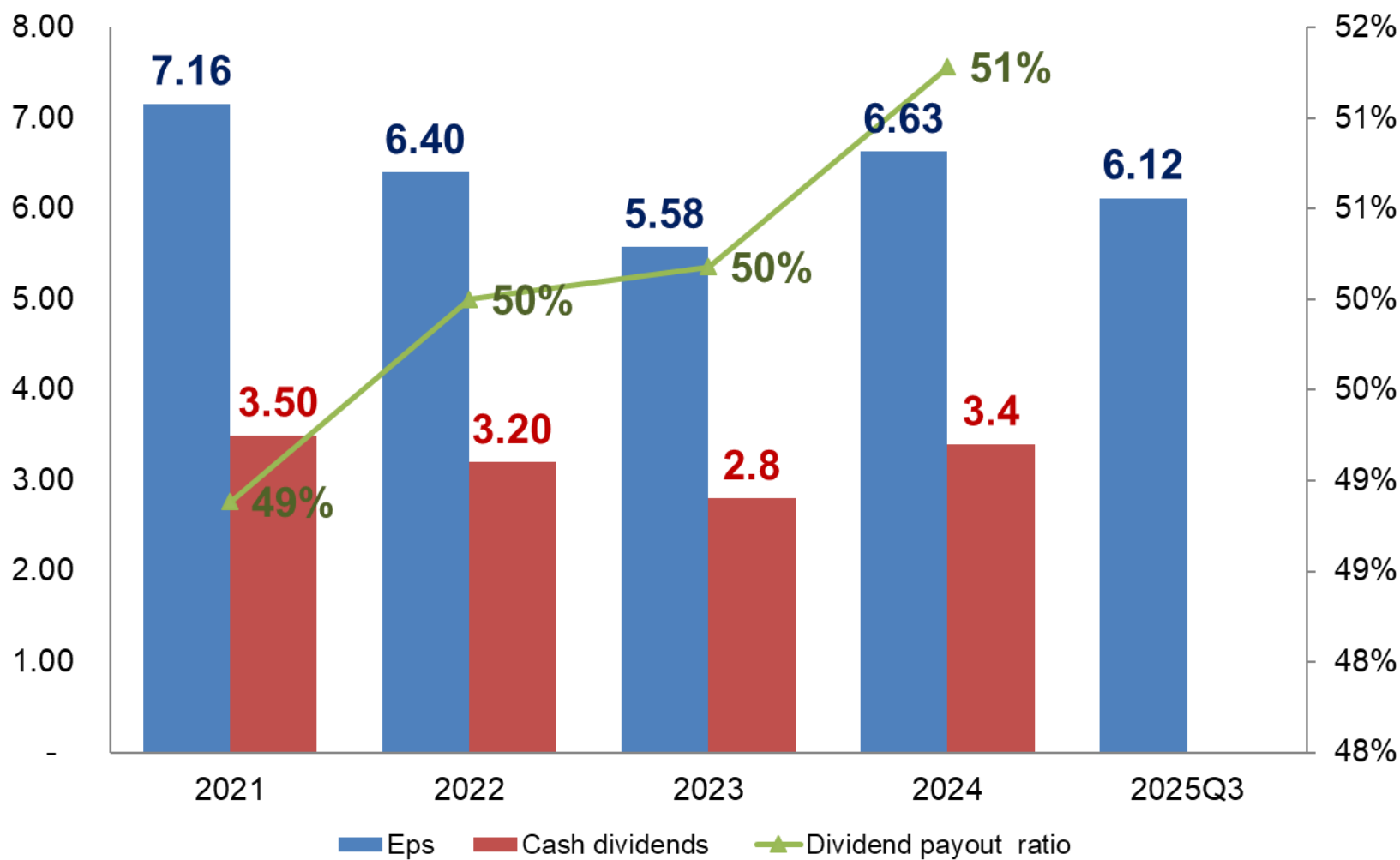
	Q3 25	Q2 25	Q o Q	Q3 24	YoY	3Q 25	3Q 24	YoY
營業收入	745,471	719,434	4%	645,753	15%	2,145,688	1,901,021	13%
營業成本	(495,891)	(466,763)	6%	(407,192)	22%	(1,377,626)	(1,210,923)	14%
營業毛利	249,580	252,671	(1%)	238,561	5%	768,062	690,098	11%
毛利率	33%	35%	-2%	37%	-4%	36%	36%	0%
營業費用	(143,420)	(129,949)	10%	(130,830)	10%	(402,448)	(378,202)	6%
營業淨利	106,160	122,722	(13%)	107,731	(1%)	365,614	311,896	17%
營業淨利率	14%	17%	-3%	-2%	-4%	16%	16%	0%
其他營業外收支	35,245	11,207	214%	11,355	210%	60,316	41,422	46%
稅前淨利	141,405	133,929	6%	119,086	19%	425,930	353,318	21%
所得稅費用	24,758	25,870	(4%)	22,767	9%	81,703	74,939	9%
稅後淨利	116,647	108,059	8%	96,319	21%	344,227	278,379	24%
淨利率	16%	15%	1%	15%	-4%	16%	15%	1%
基本每股盈餘(元)	2.07	1.92	0.15	1.71	0.36	6.12	4.95	1.17

簡明資產負債表

NTD 百萬元	2025/9/30		2024/12/31		2024/9/30	
	金額	%	金額	%	金額	%
現金及約當現金、流動金融資產	946	19%	1148	23%	1,100	23%
應收票據及應收帳款	627	13%	470	10%	424	9%
存貨	191	4%	134	3%	133	3%
固定資產、投資性不動產	3,010	61%	3065	63%	2,912	60%
其它資產	151	3%	82	2%	260	5%
資產總計	4,925	100%	4,899	100%	4,829	100%
短期借款、一年內到期長借	152	3%	129	3%	179	4%
應付帳款及其它應付款	144	3%	100	2%	99	2%
其他金融負債	405	8%	389	8%	377	8%
其它負債	136	3%	167	2%	106	2%
長期借款	207	4%	327	7%	359	7%
負債總計	1,044	21%	1,112	23%	1,120	23%
普通股股本	568	12%	568	12%	568	12%
資本公積	176	4%	267	5%	267	6%
保留盈餘	3,298	67%	3033	62%	2,935	61%
其它權益及庫藏股	(162)	(2)	(82)	(3)	(62)	(0)
權益總計	3,880	79%	3,786	77%	3,708	77%
每股淨值(元)	68.31		66.65		65.28	

毛利率及淨利率





感謝聆聽 Q&A