

股票代碼：3551

世禾科技股份有限公司及子公司
合併財務報告暨會計師查核報告
民國一〇九年度及一〇八年度

公司地址：新竹縣湖口鄉新竹工業區仁政路18號
電話：(03)598-1100

目 錄

項 目	頁 次
一、封 面	1
二、目 錄	2
三、聲 明 書	3
四、會計師查核報告書	4
五、合併資產負債表	5
六、合併綜合損益表	6
七、合併權益變動表	7
八、合併現金流量表	8
九、合併財務報告附註	
(一)公司沿革	9
(二)通過財務報告之日期及程序	9
(三)新發布及修訂準則及解釋之適用	9~10
(四)重大會計政策之彙總說明	10~22
(五)重大會計判斷、估計及假設不確定性之主要來源	22~23
(六)重要會計項目之說明	23~45
(七)關係人交易	45~46
(八)質押之資產	46
(九)重大或有負債及未認列之合約承諾	46
(十)重大之災害損失	46
(十一)重大之期後事項	46
(十二)其 他	47
(十三)附註揭露事項	
1.重大交易事項相關資訊	47~49
2.轉投資事業相關資訊	50
3.大陸投資資訊	50~51
4.主要股東資訊	51
(十四)部門資訊	51~52

聲 明 書

本公司民國一〇九年度(自民國一〇九年一月一日至十二月三十一日止)依「關係企業合併營業報告書關係企業合併財務報表及關係報告書編製準則」應納入編製關係企業合併財務報表之公司與依金融監督管理委員會認可之國際財務報導準則第十號應納入編製母子公司合併財務報表之公司均相同，且關係企業合併財務報表所應揭露相關資訊於前揭母子公司合併財務報表中均已揭露，爰不再另行編製關係企業合併財務報表。

特此聲明

公司名稱：世禾科技股份有限公司



董 事 長：陳學聖



日 期：民國一一〇年三月二十五日



安侯建業聯合會計師事務所

KPMG

台北市110615信義路5段7號68樓(台北101大樓)
68F., TAIPEI 101 TOWER, No. 7, Sec. 5,
Xinyi Road, Taipei City 110615, Taiwan (R.O.C.)

Telephone 電話 + 886 2 8101 6666
Fax 傳真 + 886 2 8101 6667
Internet 網址 home.kpmg/tw

會計師查核報告

世禾科技股份有限公司董事會 公鑒：

查核意見

世禾科技股份有限公司及其子公司(世禾集團)民國一〇九年十二月三十一日之合併資產負債表，暨民國一〇九年一月一日至十二月三十一日之合併綜合損益表、合併權益變動表及合併現金流量表，以及合併財務報告附註(包括重大會計政策彙總)，業經本會計師查核竣事。

依本會計師之意見，上開合併財務報告在所有重大方面係依照證券發行人財務報告編製準則暨經金融監督管理委員會認可並發布生效之國際財務報導準則、國際會計準則、解釋及解釋公告編製，足以允當表達世禾科技股份有限公司及其子公司民國一〇九年十二月三十一日之合併財務狀況，暨民國一〇九年一月一日至十二月三十一日之合併財務績效與合併現金流量。

查核意見之基礎

本會計師係依照會計師查核簽證財務報表規則及一般公認審計準則執行查核工作。本會計師於該等準則下之責任將於會計師查核合併財務報告之責任段進一步說明。本會計師所隸屬事務所受獨立性規範之人員已依會計師職業道德規範，與世禾科技股份有限公司及其子公司保持超然獨立，並履行該規範之其他責任。本會計師相信已取得足夠及適切之查核證據，以作為表示查核意見之基礎。

關鍵查核事項

關鍵查核事項係指依本會計師之專業判斷，對世禾科技股份有限公司及其子公司民國一〇九年度合併財務報告之查核最為重要之事項。該等事項已於查核合併財務報告整體及形成查核意見之過程中予以因應，本會計師並不對該等事項單獨表示意見。本會計師判斷應溝通在查核報告上之關鍵查核事項如下：

一、應收帳款減損

有關應收帳款減損之會計政策請詳附註四(七)金融工具；應收帳款明細及減損說明，請詳合併財務報告附註六(四)。

關鍵查核事項之說明：

世禾科技股份有限公司及其子公司銷售條件以信用交易為主，使其應收帳款暴露於客戶的信用風險之下，當客戶產生違約時，可能產生帳款無法收回之減損損失，由於帳款之減損評估需仰賴管理階層的主觀判斷，係屬具有不確定性之會計估計，因此，本會計師將應收帳款減損評估列為重要查核事項。

因應之查核程序：

本會計師對上述關鍵查核事項之主要查核程序包括：瞭解世禾科技股份有限公司及其子公司應收帳款減損損失提列政策，並評估其是否已按既定之會計政策執行，包括詢問管理當局是否有已知債務人有財務困難的情形；執行抽樣程序以檢查應收帳款帳齡的正確性及瞭解帳款逾期的原因；檢視過去沖銷無法收回之應收帳款的情形，以評估前期應收帳款減損提列之合理性，及本期應收帳款減損估列方法及假設是否允當；檢視期後收款紀錄，以評估應收帳款減損估計之合理性。

二、銷貨收入

有關收入認列之會計政策請詳附註四(十四)收入認列；收入之說明，請詳合併財務報告附註六(十八)。

關鍵查核事項之說明：

世禾科技股份有限公司及其子公司從事半導體設備及光電設備等潔淨、維修服務，營業收入的認列時點係依其與客戶約定之交易條件決定，考量世禾科技股份有限公司所營產業特性，其銷貨收入係來自於多個營業據點，因此，本會計師將收入認列列為重要查核事項。

因應之查核程序：

針對上述關鍵查核事項，本會計師對於該主要查核程序包括：檢視交易合約，依交易條件評估收入認列之會計政策；實地觀察銷貨收入之內部控制制度設計，並抽樣測試其執行的有效性；就特定客戶執行其於指定期間的全部收款與帳載紀錄的調節分析，或抽樣測試個別收入交易，核對至客戶訂單、出貨證明及帳載紀錄等；抽樣選取年度結束日前後期間銷售交易作為樣本，檢視該等銷貨交易的銷售條件、出貨文件及客戶確認文件等。

其他事項

世禾科技股份有限公司及其子公司民國一〇八年度之財務報表係由其他會計師查核，並於民國一〇九年三月十八日出具無保留意見之查核報告。

世禾科技股份有限公司已編製民國一〇九年度之個體財務報告，並經本會計師出具無保留意見之查核報告在案，備供參考。

管理階層與治理單位對合併財務報告之責任

管理階層之責任係依照證券發行人財務報告編製準則暨經金融監督管理委員會認可並發布生效之國際財務報導準則、國際會計準則、解釋及解釋公告編製允當表達之合併財務報告，且維持與合併財務報告編製有關之必要內部控制，以確保合併財務報告未存有導因於舞弊或錯誤之重大不實表達。

於編製合併財務報告時，管理階層之責任亦包括評估世禾科技股份有限公司及其子公司繼續經營之能力、相關事項之揭露，以及繼續經營會計基礎之採用，除非管理階層意圖清算世禾科技股份有限公司及其子公司或停止營業，或除清算或停業外別無實際可行之其他方案。

世禾科技股份有限公司及其子公司之治理單位(含審計委員會)負有監督財務報導流程之責任。

會計師查核合併財務報告之責任

本會計師查核合併財務報告之目的，係對合併財務報告整體是否存有導因於舞弊或錯誤之重大不實表達取得合理確信，並出具查核報告。合理確信係高度確信，惟依照一般公認審計準則執行之查核工作無法保證必能偵出合併財務報告存有之重大不實表達。不實表達可能導因於舞弊或錯誤。如不實表達之個別金額或彙總數可合理預期將影響合併財務報表使用者所作之經濟決策，則被認為具有重大性。

本會計師依照一般公認審計準則查核時，運用專業判斷並保持專業上之懷疑。本會計師亦執行下列工作：

- 1.辨認並評估合併財務報告導因於舞弊或錯誤之重大不實表達風險，對所評估之風險設計及執行適當之因應對策；並取得足夠及適切之查核證據以作為查核意見之基礎。因舞弊可能涉及共謀、偽造、故意遺漏、不實聲明或踰越內部控制，故未偵出導因於舞弊之重大不實表達之風險高於導因於錯誤者。
- 2.對與查核攸關之內部控制取得必要之瞭解，以設計當時情況下適當之查核程序，惟其目的非對世禾科技股份有限公司及其子公司內部控制之有效性表示意見。
- 3.評估管理階層所採用會計政策之適當性，及其所作會計估計與相關揭露之合理性。
- 4.依據所取得之查核證據，對管理階層採用繼續經營會計基礎之適當性，以及使世禾科技股份有限公司及其子公司繼續經營之能力可能產生重大疑慮之事件或情況是否存在重大不確定性，作出結論。本會計師若認為該等事件或情況存在重大不確定性，則須於查核報告中提醒合併財務報告使用者注意合併財務報告之相關揭露，或於該等揭露係屬不適當時修正查核意見。本會計師之結論係以截至查核報告日所取得之查核證據為基礎。惟未來事件或情況可能導致世禾科技股份有限公司及其子公司不再具有繼續經營之能力。
- 5.評估合併財務報告(包括相關附註)之整體表達、結構及內容，以及合併財務報告是否允當表達相關交易及事件。
- 6.對於集團內組成個體之財務資訊取得足夠及適切之查核證據，以對合併財務報告表示意見。本會計師負責集團查核案件之指導、監督及執行，並負責形成集團之查核意見。

本會計師與治理單位溝通之事項，包括所規劃之查核範圍及時間，以及重大查核發現(包括於查核過程中所辨認之內部控制顯著缺失)。

本會計師亦向治理單位提供本會計師所隸屬事務所受獨立性規範之人員已遵循會計師職業道德規範中有關獨立性之聲明，並與治理單位溝通所有可能被認為會影響會計師獨立性之關係及其他事項(包括相關防護措施)。

本會計師從與治理單位溝通之事項中，決定對世禾科技股份有限公司及其子公司民國一〇九年度合併財務報告查核之關鍵查核事項。本會計師於查核報告中敘明該等事項，除非法令不允許公開揭露特定事項，或在極罕見情況下，本會計師決定不於查核報告中溝通特定事項，因可合理預期此溝通所產生之負面影響大於所增進之公眾利益。

安侯建業聯合會計師事務所

會計師：

陳振乾



黃泳華



證券主管機關：金管證六字第0940129108號
核准簽證文號：金管證審字第1010004977號
民國一一〇年三月二十五日

世禾科技股份有限公司及子公司

合併資產負債表

民國一〇九年及一〇八年十二月三十一日

單位：新台幣千元

資 產	109.12.31		108.12.31			負債及權益	109.12.31		108.12.31	
	金 額	%	金 額	%			金 額	%	金 額	%
流動資產：						流動負債：				
1100 現金及約當現金(附註六(一))	\$ 764,772	19	650,777	16	2100 短期借款(附註六(十一))	\$ 7,279	-	72,894	2	
1110 透過損益按公允價值衡量之金融資產－流動(附註六(二))	203,227	5	234,930	6	2170 應付票據及帳款	145,354	4	126,661	3	
1136 按攤銷後成本衡量之金融資產－流動(附註六(三))	-	-	5,169	-	2230 本期所得稅負債	61,719	2	43,718	1	
1170 應收票據及帳款(含關係人)(附註六(四)及七)	458,355	11	534,310	13	2280 租賃負債－流動(附註六(十三))	14,221	-	15,839	-	
130X 存貨(附註六(五))	75,493	2	80,905	2	2305 其他金融負債	294,663	7	241,073	6	
1476 其他金融資產(附註七)	20,634	-	1,800	-	2322 一年或一營業週期內到期長期借款(附註六(十二))	82,006	2	69,984	2	
1479 其他流動資產	19,412	-	54,711	2	2399 其他流動負債	21,572	-	6,606	-	
	<u>1,541,893</u>	<u>37</u>	<u>1,562,602</u>	<u>39</u>		<u>626,814</u>	<u>15</u>	<u>576,775</u>	<u>14</u>	
非流動資產：						非流動負債：				
1510 透過損益按公允價值衡量之金融資產－非流動(附註六(二))	-	-	4,735	-	2540 長期借款(附註六(十二))	401,312	10	483,479	12	
1550 採用權益法之投資(附註六(六))	110,885	3	105,897	3	2570 遞延所得稅負債(附註六(十五))	-	-	6,704	-	
1600 不動產、廠房及設備(附註六(八))	1,951,448	48	1,813,222	45	2580 租賃負債－非流動(附註六(十三))	125,378	3	138,977	4	
1755 使用權資產(附註六(九))	211,459	5	216,138	5	2670 其他非流動負債	4,792	-	1,212	-	
1760 投資性不動產淨額(附註六(十))	174,435	4	206,721	5		<u>531,482</u>	<u>13</u>	<u>630,372</u>	<u>16</u>	
1840 遞延所得稅資產(附註六(十五))	4,873	-	9,766	-	負債總計	<u>1,158,296</u>	<u>28</u>	<u>1,207,147</u>	<u>30</u>	
1990 其他非流動資產(附註六(十四)及八)	111,449	3	74,751	3						
	<u>2,564,549</u>	<u>63</u>	<u>2,431,230</u>	<u>61</u>	歸屬母公司業主之權益(附註六(十六))：					
資產總計	<u>\$ 4,106,442</u>	<u>100</u>	<u>3,993,832</u>	<u>100</u>	3110 股本	567,749	14	567,749	14	
					3200 資本公積	679,504	17	679,504	17	
					保留盈餘：					
					3310 法定盈餘公積	329,228	8	307,982	8	
					3320 特別盈餘公積	129,680	3	86,699	2	
					3350 未分配盈餘	1,362,098	33	1,271,923	32	
						<u>1,821,006</u>	<u>44</u>	<u>1,666,604</u>	<u>42</u>	
					3400 其他權益	(122,830)	(3)	(129,680)	(3)	
					母公司業主之權益合計	2,945,429	72	2,784,177	70	
					36XX 非控制權益	2,717	-	2,508	-	
					權益總計	2,948,146	72	2,786,685	70	
					負債及權益總計	<u>\$ 4,106,442</u>	<u>100</u>	<u>3,993,832</u>	<u>100</u>	

董事長：陳學聖



經理人：陳學哲

(請詳閱後附合併財務報告附註)



會計主管：林進元



世禾科技股份有限公司及子公司

合併綜合損益表

民國一〇九年及一〇八年一月廿日至十二月三十一日

單位：新台幣千元

	109年度		108年度	
	金額	%	金額	%
4000 營業收入淨額(附註六(十八)及七)	\$ 2,064,156	100	2,151,647	100
5000 營業成本(附註六(五)及十二)	1,292,554	63	1,432,718	67
5950 營業毛利	771,602	37	718,929	33
營業費用(附註六(四)、(十九)及十二)：				
6100 推銷費用	170,602	8	189,438	9
6200 管理費用	170,679	8	171,814	8
6300 研究發展費用	35,063	2	28,827	1
6450 預期信用減損損失	61,063	3	30,677	1
營業費用合計	437,407	21	420,756	19
6900 營業淨利	334,195	16	298,173	14
營業外收入及支出：				
7010 其他收入(附註六(二十)及七)	41,737	2	10,754	1
7020 其他利益及損失(附註六(二)及(廿一))	(39,989)	(2)	(28,244)	(1)
7050 財務成本(附註六(十三))	(10,096)	-	(14,203)	(1)
7060 採用權益法認列之關聯企業及合資損益之份額(附註六(六))	6,598	-	(1,573)	-
7100 利息收入	4,533	-	8,252	-
營業外收入及支出合計	2,783	-	(25,014)	(1)
7900 稅前淨利	336,978	16	273,159	13
7950 減：所得稅費用(附註六(十五))	84,919	4	60,294	3
8200 本期淨利	252,059	12	212,865	10
其他綜合損益：				
8310 不重分類至損益之項目				
8311 確定福利計畫之再衡量數	(931)	-	(3,379)	-
8341 不重分類至損益之其他項目	-	-	676	-
不重分類至損益之項目合計	(931)	-	(2,703)	-
8360 後續可能重分類至損益之項目				
8361 國外營運機構財務報表換算之兌換差額	6,850	-	(42,982)	(2)
8300 本期其他綜合損益(稅後淨額)	5,919	-	(45,685)	(2)
本期綜合損益總額	\$ 257,978	12	167,180	8
本期淨利歸屬於：				
8610 母公司業主	\$ 251,850	12	212,461	10
8620 非控制權益	209	-	404	-
	\$ 252,059	12	212,865	10
綜合損益總額歸屬於：				
8710 母公司業主	\$ 257,769	12	166,776	8
8720 非控制權益	209	-	404	-
	\$ 257,978	12	167,180	8
9750 基本每股盈餘(單位：新台幣元)(附註六(十七))	\$ 4.44		3.74	
9850 稀釋每股盈餘(單位：新台幣元)(附註六(十七))	\$ 4.39		3.72	

董事長：陳學聖



(請詳閱後附合併財務報告附註)

經理人：陳學哲



會計主管：林進元



世禾科技股份有限公司及子公司

合併權益變動表

民國一〇九年及一〇八年一月一日至十二月三十一日

單位：新台幣千元

歸屬於母公司業主之權益

	歸屬於母公司業主之權益					其他權益項目		非控制 權益	權益總額
	股本	資本公積	法定盈 餘公積	保留盈餘 特別盈 餘公積	未分配盈餘	國外營運機 構財務報表 換算之兌換 差 額	歸屬於母 公司業主 權益總計		
民國一〇八年一月一日餘額	\$ 567,749	679,504	290,272	64,266	1,193,147	(86,698)	2,708,240	2,104	2,710,344
本期淨利	-	-	-	-	212,461	-	212,461	404	212,865
本期其他綜合損益	-	-	-	-	(2,703)	(42,982)	(45,685)	-	(45,685)
本期綜合損益總額	-	-	-	-	209,758	(42,982)	166,776	404	167,180
盈餘指撥及分配：									
提列法定盈餘公積	-	-	17,710	-	(17,710)	-	-	-	-
提列特別盈餘公積	-	-	-	22,433	(22,433)	-	-	-	-
普通股現金股利	-	-	-	-	(90,839)	-	(90,839)	-	(90,839)
民國一〇八年十二月三十一日餘額	567,749	679,504	307,982	86,699	1,271,923	(129,680)	2,784,177	2,508	2,786,685
本期淨利	-	-	-	-	251,850	-	251,850	209	252,059
本期其他綜合損益	-	-	-	-	(931)	6,850	5,919	-	5,919
本期綜合損益總額	-	-	-	-	250,919	6,850	257,769	209	257,978
盈餘指撥及分配：									
提列法定盈餘公積	-	-	21,246	-	(21,246)	-	-	-	-
提列特別盈餘公積	-	-	-	42,981	(42,981)	-	-	-	-
普通股現金股利	-	-	-	-	(96,517)	-	(96,517)	-	(96,517)
民國一〇九年十二月三十一日餘額	\$ 567,749	679,504	329,228	129,680	1,362,098	(122,830)	2,945,429	2,717	2,948,146

董事長：陳學聖



(請詳閱後附合併財務報告附註)

經理人：陳學哲



會計主管：林進元



世禾科技股份有限公司及子公司

合併現金流量表

民國一〇九年及一〇八年一月一日至十二月三十一日

單位：新台幣千元

	109年度	108年度
營業活動之現金流量：		
本期稅前淨利	\$ 336,978	273,159
調整項目：		
收益費損項目		
折舊費用	171,227	181,256
攤銷費用	27,811	1,470
預期信用減損損失	61,063	30,677
透過損益按公允價值衡量金融資產之淨利益	(649)	(1,258)
財務成本	10,096	14,203
利息收入	(4,533)	(8,252)
採用權益法認列之關聯企業及合資損失(利益)之份額	(6,598)	1,573
處分及報廢不動產、廠房及設備損失	7,011	2,998
處分投資利益	(905)	-
非金融資產減損損失	27,483	-
收益費損項目合計	292,006	222,667
與營業活動相關之資產/負債變動數		
透過損益按公允價值衡量之金融資產	40,001	(112,149)
應收票據及帳款	16,690	(128,065)
其他應收款	(18,834)	2,224
存貨	13,477	113,594
其他流動資產	51,237	(7,487)
確定福利資產增加	(931)	(81)
應付票據及帳款	15,994	48,921
其他應付款增加	-	9,599
其他流動負債	69,041	(1,449)
與營業活動相關之資產及負債之淨變動合計	186,675	(74,893)
營運產生之現金流入	815,659	420,933
支付之利息	(10,096)	(14,361)
支付之所得稅	(75,682)	(53,880)
營業活動之淨現金流入	729,881	352,692
投資活動之現金流量：		
按攤銷後成本衡量之金融資產減少	5,169	61,548
對子公司之收購(扣除所取得之現金)	(12,498)	-
取得不動產、廠房及設備	(285,656)	(145,219)
處分不動產、廠房及設備	151	5,892
存出保證金減少	560	842
取得無形資產	-	(115)
其他非流動資產減少	(46,556)	9,706
預付設備款增加	(42,178)	(6,130)
收取之利息	4,533	8,060
投資活動之淨現金流出	(376,475)	(65,416)
籌資活動之現金流量：		
短期借款增加(減少)	(65,615)	45,722
應付短期票券減少	-	(60,091)
償還長期借款	(70,145)	(59,640)
存入保證金減少	3,580	(184)
租賃本金償還	(15,642)	(15,512)
發放現金股利	(96,517)	(90,839)
籌資活動之淨現金流出	(244,339)	(180,544)
匯率變動對現金及約當現金之影響	4,928	(8,181)
本期現金及約當現金增加數	113,995	98,551
期初現金及約當現金餘額	650,777	552,226
期末現金及約當現金餘額	\$ 764,772	650,777

董事長：陳學聖



(請詳閱後附合併財務報告附註)

經理人：陳學哲



~8~

會計主管：林進元



世禾科技股份有限公司及子公司
合併財務報告附註
民國一〇九年度及一〇八年度
(除另有註明者外，所有金額均以新台幣千元為單位)

一、公司沿革

世禾科技股份有限公司(以下簡稱本公司)依公司法及其他有關法令之規定成立於民國八十六年六月，主要營業項目為半導體設備、光電設備及零件之維修、買賣、研發設計、製造加工及組裝等業務。本公司股票自民國九十七年四月起在財團法人中華民國證券櫃檯買賣中心上櫃買賣。

二、通過財務報告之日期及程序

本合併財務報告已於民國一一〇年三月二十五日經董事會通過發佈。

三、新發布及修訂準則及解釋之適用

(一)已採用金融監督管理委員會認可之新發布及修訂後準則及解釋之影響

合併公司自民國一〇九年一月一日起開始適用下列新修正之國際財務報導準則，且對合併財務報告未造成重大影響。

- 國際財務報導準則第三號之修正「業務之定義」
- 國際財務報導準則第九號、國際會計準則第三十九號及國際財務報導準則第七號之修正「利率指標變革」
- 國際會計準則第一號及國際會計準則第八號之修正「重大之定義」
- 國際財務報導準則第十六號之修正「新型冠狀病毒肺炎相關租金減讓」

(二)尚未採用金管會認可之國際財務報導準則之影響

合併公司評估適用下列自民國一一〇年一月一日起生效之新修正之國際財務報導準則，將不致對合併財務報告造成重大影響。

- 國際財務報導準則第四號之修正「暫時豁免適用國際財務報導準則第九號之延長」
- 國際財務報導準則第九號、國際會計準則第三十九號、國際財務報導準則第七號、國際財務報導準則第四號及國際財務報導準則第十六號之修正「利率指標變革—第二階段」

世禾科技股份有限公司及子公司合併財務報告附註(續)

(三)金管會尚未認可之新發布及修訂準則及解釋

國際會計準則理事會已發布及修正但尚未經金管會認可之準則及解釋，對合併公司可能攸關者如下：

新發布或修訂準則	主要修訂內容	理事會發布之生效日
國際會計準則第1號之修正「將負債分類為流動或非流動」	修正條文係為提升準則應用之一致性，以協助企業判定不確定清償日之債務或其他負債於資產負債表究竟應分類為流動(於或可能於一年內到期者)或非流動。 修正條文亦闡明企業可能以轉換為權益來清償之債務之分類規定。	2023.1.1
國際會計準則第37號之修正「虧損性合約－履行合約之成本」	修正條文闡明履行合約而發生之成本應包含與合約直接相關之以下成本： <ul style="list-style-type: none"> • 履行該合約之增額成本－例如直接人工及原料；及 • 與履行合約直接相關之其他成本之分攤－例如履行該合約所使用之不動產、廠房及設備項目之折舊費用之分攤等。 	2022.1.1

合併公司現正持續評估上述準則及解釋對合併公司財務狀況與經營結果之影響，相關影響待評估完成時予以揭露。

合併公司預期下列其他尚未認可之新發布及修正準則不致對合併財務報告造成重大影響。

- 國際財務報導準則第十號及國際會計準則第二十八號之修正「投資者與其關聯企業或合資間之資產出售或投入」
- 國際財務報導準則第十七號「保險合約」及國際財務報導準則第十七號之修正
- 國際會計準則第十六號之修正「不動產、廠房及設備－達到預定使用狀態前之價款」
- 國際財務報導準則2018-2020週期之年度改善
- 國際財務報導準則第三號之修正「對觀念架構之引述」
- 國際會計準則第一號之修正「會計政策之揭露」
- 國際會計準則第八號之修正「會計估計之定義」

四、重大會計政策之彙總說明

本合併財務報告所採用之重大會計政策彙總說明如下。下列會計政策已一致適用於本合併財務報告之所有表達期間。

世禾科技股份有限公司及子公司合併財務報告附註(續)

(一) 遵循聲明

本合併財務報告係依照證券發行人財務報告編製準則(以下簡稱「編製準則」)及金融監督管理委員會認可並發布生效之國際財務報導準則、國際會計準則、解釋及解釋公告(以下簡稱「金管會認可之國際財務報導準則」)編製。

(二) 編製基礎

1. 衡量基礎

除下列資產負債表之重要項目外，本合併財務報告係依歷史成本為基礎編製：

- (1) 依公允價值衡量之透過損益按公允價值衡量金融資產；
- (2) 淨確定福利負債（或資產），係依退休基金資產之公允價值減除確定福利義務現值之金額衡量。

2. 功能性貨幣及表達貨幣

合併公司每一個體均係以各營運所處主要經濟環境之貨幣為其功能性貨幣。本合併財務報告係以本公司之功能性貨幣，新臺幣表達。所有以新臺幣表達之財務資訊均以新臺幣千元為單位。

(三) 合併基礎

1. 合併財務報告編製原則

合併財務報告之編製主體包含本公司及由本公司所控制之個體（即子公司）。當本公司暴露於來自對被投資個體之參與之變動報酬或對該等變動報酬享有權利，且透過對被投資個體之權力有能力影響該等報酬時，本公司控制該個體。

自對子公司取得控制之日起，開始將其財務報告納入合併財務報告，直至喪失控制之日為止。合併公司間之交易、餘額及任何未實現收益與費損，業於編製合併財務報告時已全數消除。子公司之綜合損益總額係分別歸屬至本公司業主及非控制權益，即使非控制權益因而成為虧損餘額亦然。

子公司之財務報告業已適當調整，俾使其會計政策與合併公司所使用之會計政策一致。

合併公司對子公司所有權權益之變動，未導致喪失對子公司之控制者，係作為與業主間之權益交易處理。非控制權益之調整數與所支付或收取對價公允價值間之差額，係直接認列於權益且歸屬於本公司業主。

世禾科技股份有限公司及子公司合併財務報告附註(續)

2.列入合併財務報告之子公司包含：

列入本合併財務報告之子公司包含：

投資公 司名稱	子公司名稱	業務性質	所持股權百分比(%)		說明
			109.12.31	108.12.31	
本公司	Skill High Management Limited(技高)	一般投資業	100.00 %	100.00 %	
本公司	昌昱科技股份有限公司(昌昱科技)	半導體、光電設備及零件批發、維修及組裝等	96.875 %	96.875 %	
本公司	原廣科技股份有限公司(原廣科技)	金製製品製造業、回收貴金屬生產製造及化學製品製造	100.00 % (註1)	-	
技高	Shih Full Management Limited(世富)	一般投資業	100.00 %	100.00 %	
技高	Shih Hang Management Limited(世夯)	一般投資業	100.00 %	100.00 %	
技高	Shih Pu Management Limited(世莆)	一般投資業	100.00 %	100.00 %	
世富	世平科技(深圳)有限公司(深圳世平)	半導體、光電設備及零件潔淨、維修及再生等	100.00 %	100.00 %	
世夯	世巨科技(合肥)有限公司(合肥世巨)	半導體、光電設備及零件潔淨、維修及再生等	100.00 %	100.00 %	
世莆	世田光電科技(廈門)有限公司(廈門世田)	半導體、光電設備及零件潔淨、維修及再生等	100.00 %	100.00 %	
深圳世平	東莞市世平光電科技有限公司(以下稱東莞世平)	半導體、光電設備及零件潔淨、維修及再生等	100.00 %	100.00 %	
深圳世平	成都市世正科技有限公司(以下稱成都世正)	半導體、光電設備及零件潔淨、維修及再生等	100.00 %	100.00 %	

註1：係合併公司於民國一〇九年十二月新增投資取得該公司之控制。

3.未列入本合併財務報告之子公司：無。

(四)外幣

1.外幣交易

外幣交易依交易日之匯率換算為功能性貨幣。於後續每一報導期間結束日(以下稱報導日)，外幣貨幣性項目依當日之匯率換算為功能性貨幣。

以公允價值衡量之外幣非貨幣性項目依衡量公允價值當日之匯率換算為功能性貨幣，以歷史成本衡量之外幣非貨幣性項目則依交易日之匯率換算。

2.國外營運機構

國外營運機構之資產及負債，包括收購時產生之商譽及公允價值調整，係依報導日之匯率換算為新臺幣；收益及費損項目則依當期平均匯率換算為新臺幣，所產生之兌換差額均認列為其他綜合損益。

世禾科技股份有限公司及子公司合併財務報告附註(續)

當處分國外營運機構致喪失控制、共同控制或重大影響時，與該國外營運機構相關之累計兌換差額係全數重分類為損益。部分處分含有國外營運機構之子公司時，相關累計兌換差額係按比例重新歸屬至非控制權益。部分處分含有國外營運機構之關聯企業或合資之投資時，相關累計兌換差額則按比例重分類至損益。

對國外營運機構之貨幣性應收或應付項目，若尚無清償計畫且不可能於可預見之未來予以清償時，其所產生之外幣兌換損益視為對該國外營運機構淨投資之一部分而認列為其他綜合損益。

(五)資產與負債區分流動與非流動之分類標準

符合下列條件之一之資產列為流動資產，非屬流動資產之所有其他資產則列為非流動資產：

- 1.預期於其正常營業週期中實現該資產，或意圖將其出售或消耗；
- 2.主要為交易目的而持有該資產；
- 3.預期於報導期間後十二個月內實現該資產；或
- 4.該資產為現金或約當現金，但於報導期間後至少十二個月將該資產交換或用以清償負債受到其他限制者除外。

符合下列條件之一之負債列為流動負債，非屬流動負債之所有其他負債則列為非流動負債：

- 1.預期將於正常營業週期中清償該負債；
- 2.主要為交易目的而持有該負債；
- 3.預期將於報導期間後十二個月內到期清償該負債；或
- 4.未具無條件將清償期限遞延至報導期間後至少十二個月之權利之負債。負債之條款，可能依交易對方之選擇，以發行權益工具而導致其清償者，並不影響其分類。

(六)現金及約當現金

現金包括庫存現金及活期存款。約當現金係指可隨時轉換成定額現金且價值變動風險甚小之短期並具高度流動性之投資。定期存款符合前述定義且持有目的係滿足短期現金承諾而非投資或其他目的者，列報於約當現金。

(七)金融工具

應收帳款及所發行之債務證券原始係於產生時認列。所有其他金融資產及金融負債原始係於合併公司成為金融工具合約條款之一方時認列。非透過損益按公允價值衡量之金融資產（除不包含重大財務組成部分之應收帳款外）或金融負債原始係按公允價值加計直接可歸屬於該取得或發行之交易成本衡量。不包含重大財務組成部分之應收帳款原始係按交易價格衡量。

世禾科技股份有限公司及子公司合併財務報告附註(續)

1. 金融資產

金融資產之購買或出售符合慣例交易者，合併公司對以相同方式分類之金融資產，其所有購買及出售一致地採交易日或交割日會計處理。

原始認列時金融資產分類為：按攤銷後成本衡量之金融資產或透過損益按公允價值衡量之金融資產。合併公司僅於改變管理金融資產之經營模式時，始自下一個報導期間之首日起重分類所有受影響之金融資產。

(1) 按攤銷後成本衡量之金融資產

金融資產同時符合下列條件，且未指定為透過損益按公允價值衡量時，係按攤銷後成本衡量：

- 係在以收取合約現金流量為目的之經營模式下持有該金融資產。
- 該金融資產之合約條款產生特定日期之現金流量，完全為支付本金及流通在外本金金額之利息。

該等資產後續以原始認列金額加減計採有效利息法計算之累積攤銷數，並調整任何備抵損失之攤銷後成本衡量。利息收入、外幣兌換損益及減損損失係認列於損益。除列時，將利益或損失列入損益。

(2) 透過損益按公允價值衡量之金融資產

非屬上述按攤銷後成本衡量或透過其他綜合損益按公允價值衡量之金融資產，係透過損益按公允價值衡量，包括衍生性金融資產。合併公司於原始認列時，為消除或重大減少會計配比不當，得不可撤銷地將符合按攤銷後成本衡量或透過其他綜合損益按公允價值衡量條件之金融資產，指定為透過損益按公允價值衡量之金融資產。

該等資產後續按公允價值衡量，其淨利益或損失（包含任何股利及利息收入）係認列為損益。

(3) 金融資產減損

合併公司針對按攤銷後成本衡量之金融資產（包括現金及約當現金、應收票據及應收帳款、其他應收款、存出保證金及其他金融資產等）之預期信用損失認列備抵損失。

下列金融資產係按十二個月預期信用損失金額衡量備抵損失，其餘係按存續期間預期信用損失金額衡量：

- 判定債務證券於報導日之信用風險低；及
- 其他債務證券及銀行存款之信用風險（即金融工具之預期存續期間發生違約之風險）自原始認列後未顯著增加。

世禾科技股份有限公司及子公司合併財務報告附註(續)

應收帳款及合約資產之備抵損失係按存續期間預期信用損失金額衡量。

於判定自原始認列後信用風險是否已顯著增加時，合併公司考量合理且可佐證之資訊(無需過度成本或投入即可取得)，包括質性及量化資訊，及根據合併公司之歷史經驗、信用評估及前瞻性資訊所作之分析。

存續期間預期信用損失係指金融工具預期存續期間所有可能違約事項產生之預期信用損失。

十二個月預期信用損失係指金融工具於報導日後十二個月內可能違約事項所產生之預期信用損失(或較短期間，若金融工具之預期存續期間短於十二個月時)。

衡量預期信用損失之最長期間為合併公司暴露於信用風險之最長合約期間。

預期信用損失為金融工具預期存續期間信用損失之機率加權估計值。信用損失係按所有現金短收之現值衡量，亦即合併公司依據合約可收取之現金流量與合併公司預期收取之現金流量之差額。預期信用損失係按金融資產之有效利率折現。

於每一報導日合併公司評估按攤銷後成本衡量金融資產及透過其他綜合損益按公允價值衡量之債務證券是否有信用減損。對金融資產之估計未來現金流量具有不利影響之一項或多項事項已發生時，該金融資產已信用減損。金融資產已信用減損之證據包括有關下列事項之可觀察資料：

- 借款人或發行人之重大財務困難；
- 違約，諸如延滯或逾期超過九十天；
- 因與借款人之財務困難相關之經濟或合約理由，合併公司給予借款人原本不會考量之讓步；
- 借款人很有可能會聲請破產或進行其他財務重整；或
- 由於財務困難而使該金融資產之活絡市場消失。

當合併公司對回收金融資產整體或部分無法合理預期時，係直接減少其金融資產總帳面金額。合併公司係以是否合理預期可回收之基礎個別分析沖銷之時點及金額。合併公司預期已沖銷金額將不會重大迴轉。然而，已沖銷之金融資產仍可強制執行，以符合合併公司回收逾期金額之程序。

(4)金融資產之除列

合併公司僅於對來自該資產現金流量之合約權利終止，或已移轉金融資產且該資產所有權之幾乎所有之風險及報酬已移轉予其他企業，始將金融資產除列。

合併公司簽訂移轉金融資產之交易，若保留已移轉資產所有權之所有或幾乎所有風險及報酬，則仍持續認列於資產負債表。

世禾科技股份有限公司及子公司合併財務報告附註(續)

2. 金融負債及權益工具

(1) 負債或權益之分類

合併公司發行之債務及權益工具係依據合約協議之實質與金融負債及權益工具之定義分類為金融負債或權益。

(2) 權益交易

權益工具係指表彰合併公司於資產減除其所有負債後剩餘權益之任何合約。合併公司發行之權益工具係以取得之價款扣除直接發行成本後之金額認列。

(3) 金融負債

金融負債係分類為攤銷後成本或透過損益按公允價值衡量。金融負債若屬持有供交易、衍生工具或於原始認列時指定，則分類為透過損益按公允價值衡量。透過損益按公允價值衡量之金融負債係以公允價值衡量，且相關淨利益及損失，包括任何利息費用，係認列於損益。

其他金融負債後續採有效利息法按攤銷後成本衡量。利息費用及兌換損益係認列於損益。除列時之任何利益或損失亦係認列於損益。

(4) 金融負債之除列

合併公司係於合約義務已履行、取消或到期時，除列金融負債。當金融負債條款修改且修改後負債之現金流量有重大差異，則除列原金融負債，並以修改後條款為基礎按公允價值認列新金融負債。

除列金融負債時，其帳面金額與所支付或應支付對價總額(包含任何所移轉之非現金資產或承擔之負債)間之差額認列為損益。

(5) 金融資產及負債之互抵

金融資產及金融負債僅於合併公司目前有法律上有可執行之權利進行互抵及有意圖以淨額交割或同時變現資產及清償負債時，方予以互抵並以淨額表達於資產負債表。

(八) 存 貨

存貨係以成本與淨變現價值孰低衡量。成本包括使其達可供使用的地點及狀態所發生之取得、產製或加工成本及其他成本，並採先進先出法計算。

淨變現價值係指正常營業下之估計售價減除估計完工尚需投入之估計成本及完成出售所需之估計成本後之餘額。

(九) 投資關聯企業

關聯企業係指合併公司對其財務及營運政策具有重大影響，但非控制或聯合控制者。

合併公司對於關聯企業之權益採用權益法處理。權益法下，原始取得時係依成本認列，投資成本包含交易之成本。投資關聯企業之帳面金額包括原始投資時所辨認之商譽，減除任何累計減損損失。

世禾科技股份有限公司及子公司合併財務報告附註(續)

合併財務報告包括自具有重大影響之日起至喪失重大影響之日止，於進行與合併公司會計政策一致性之調整後，合併公司依權益比例認列各該投資關聯企業之損益及其他綜合損益之金額。

本公司與關聯企業間之交易所產生之未實現利益及損失，僅在與投資者對關聯企業之權益無關之範圍內，認列於企業財務報表。當合併公司依比例應認列關聯企業之損失份額等於或超過其在關聯企業之權益時，即停止認列其損失，而僅於發生法定義務、推定義務或已代該被投資公司支付款項之範圍內，認列額外之損失及相關負債。

(十)投資性不動產

投資性不動產係指持有供賺取租金或資產增值或二者兼具，而非供正常營業出售、用於生產、提供商品或勞務或作為行政管理目的之不動產。投資性不動產原始以成本衡量，後續以成本減累計折舊及累計減損衡量，其折舊方法、耐用年限及殘值比照不動產、廠房及設備規定處理。

投資性不動產處分利益或損失（以淨處分價款與該項目之帳面金額間之差額計算）係認列於損益。

投資性不動產之租金收益係於租賃期間按直線法認列於其他收入。給與之租賃誘因係於租賃期間認列為租賃收益之一部分。

(十一)不動產、廠房及設備

1.認列與衡量

不動產、廠房及設備項目係依成本（包括資本化之借款成本）減累計折舊及任何累計減損衡量。

不動產、廠房及設備之重大組成部分耐用年限不同時，則視為不動產、廠房及設備之單獨項目（主要組成部分）處理。

不動產、廠房及設備之處分利益或損失係認列於損益。

2.後續成本

後續支出僅於其未來經濟效益很有可能流入合併公司時始予以資本化。

3.折 舊

折舊係依資產成本減除殘值計算，並採直線法於每一組成部分之估計耐用年限內認列於損益。

土地不予提列折舊。

當期及比較期間之估計耐用年限如下：

(1)房屋建築及其附屬設備：3~56年

(2)機器設備：3~13年

(3)辦公設備及其他：3~11年

合併公司於每一年度結束日檢視折舊方法、耐用年限及殘值，並於必要時適當調整。

世禾科技股份有限公司及子公司合併財務報告附註(續)

(十二)租賃

1.租賃之判斷

合併公司係於合約成立日評估合約是否係屬或包含租賃，若合約轉讓對已辨認資產之使用之控制權一段時間以換得對價，則合約係屬或包含租賃。為評估合約是否係屬租賃，合併公司針對以下項目評估：

- (1)該合約涉及使用一項已辨認資產，該已辨認資產係於合約中被明確指定或藉由於可供使用之時被隱含指定，其實體可區分或可代表實質所有產能。若供應者具有可替換該資產之實質性權利，則該資產並非已辨認資產；且
- (2)客戶於整個使用期間具有取得來自使用已辨認資產之幾乎所有經濟效益之權利；且
- (3)客戶於符合下列情況之一時，取得主導已辨認資產之使用之權利：
 - 客戶在整個使用期間具有主導已辨認資產之使用方式及使用目的之權利。
 - 有關該資產之使用方式及使用目的之攸關決策係預先決定，且：
 - 客戶在整個使用期間具有操作該資產之權利，且供應者並無改變該等操作指示之權利；或
 - 客戶設計該資產之方式已預先決定其整個使用期間之使用方式及使用目的。

2.承租人

合併公司於租賃開始日認列使用權資產及租賃負債，使用權資產係以成本為原始衡量，該成本包含租賃負債之原始衡量金額，調整租賃開始日或之前支付之任何租賃給付，並加計所發生之原始直接成本及為拆卸、移除標的資產及復原其所在地點或標的資產之估計成本，同時減除收取之任何租賃誘因。

使用權資產後續於租賃開始日至使用權資產之耐用年限屆滿時或租賃期間屆滿時兩者之較早者以直線法提列折舊。此外，合併公司定期評估使用權資產是否發生減損並處理任何已發生之減損損失，並於租賃負債發生再衡量的情況下配合調整使用權資產。

租賃負債係以租賃開始日尚未支付之租賃給付之現值為原始衡量。若租賃隱含利率容易確定，則折現率為該利率，若並非容易確定，則使用合併公司之增額借款利率。一般而言，合併公司係採用其增額借款利率為折現率。

計入租賃負債衡量之租賃給付包括：

- (1)固定給付，包括實質固定給付；
- (2)取決於某項指數或費率之變動租賃給付，採用租賃開始日之指數或費率為原始衡量；
- (3)預期支付之殘值保證金額；
- (4)於合理確定將行使購買選擇權或租賃終止選擇權時之行使價格或所須支付之罰款。

世禾科技股份有限公司及子公司合併財務報告附註(續)

租賃負債後續係以有效利息法計提利息，並於發生以下情況時再衡量其金額：

- (1)用以決定租賃給付之指數或費率變動導致未來租賃給付有變動；
- (2)預期支付之殘值保證金額有變動；
- (3)標的資產購買選擇權之評估有變動；
- (4)對是否行使延長或終止選擇權之估計有所變動，而更改對租賃期間之評估；
- (5)租賃標的、範圍或其他條款之修改。

租賃負債因前述用以決定租賃給付之指數或費率變動、殘值保證金額有變動以及購買、延長或終止選擇權之評估變動而再衡量時，係相對應調整使用權資產之帳面金額，並於使用權資產之帳面金額減至零時，將剩餘之再衡量金額認列於損益中。

對於減少租賃範圍之租賃修改，則係減少使用權資產之帳面金額以反映租賃之部分或全面終止，並將其與租賃負債再衡量金額間之差額則認列於損益中。

合併公司將不符合投資性不動產定義之使用權資產及租賃負債分別以單行項目表達於資產負債表中。

針對機器設備及運輸設備之短期租賃、低價值標的資產租賃，合併公司選擇不認列使用權資產及租賃負債，而係將相關租賃給付依直線基礎於租賃期間內認列為費用。

3. 出租人

合併公司為出租人之交易，係於租賃成立日將租賃合約依其是否移轉附屬於標的資產所有權之幾乎所有風險與報酬分類，若是則分類為融資租賃，否則分類為營業租賃。於評估時，合併公司考量包括租賃期間是否涵蓋標的資產經濟年限之主要部分等相關特定指標。

若合併公司為轉租出租人，則係分別處理主租賃及轉租交易，並以主租賃所產生之使用權資產評估轉租交易之分類。若主租賃為短期租賃並適用認列豁免，則應將其轉租交易分類為營業租賃。

若協議包含租賃及非租賃組成部分，合併公司使用國際財務報導準則第十五號之規定分攤合約中之對價。

(十三)非金融資產減損

合併公司於每一報導日評估是否有跡象顯示非金融資產（除存貨及遞延所得稅資產外）之帳面金額可能有減損。若有任一跡象存在，則估計該資產之可回收金額。商譽係每年定期進行減損測試。

為減損測試之目的，係將現金流入大部分獨立於其他個別資產或資產群組之現金流入之一組資產作為最小可辨認資產群組。企業合併取得之商譽係分攤至預期可自合併綜效受益之各現金產生單位或現金產生單位群組。

世禾科技股份有限公司及子公司合併財務報告附註(續)

可回收金額為個別資產或現金產生單位之公允價值減處分成本與其使用價值孰高者。於評估使用價值時，估計未來現金流量係以稅前折現率折算至現值，該折現率應反映現時市場對貨幣時間價值及對該資產或現金產生單位特定風險之評估。

個別資產或現金產生單位之可回收金額若低於帳面金額，則認列減損損失。

減損損失係立即認列於損益，且係先減少該現金產生單位受攤商譽之帳面金額，次就該單位內其他各資產帳面金額之比例減少各該資產帳面金額。

(十四)收入認列

1. 客戶合約之收入

收入係按移轉商品或勞務而預期有權取得之對價衡量。合併公司係於對商品或勞務之控制移轉予客戶而滿足履約義務時認列收入。

合併公司預期所有客戶合約移轉商品或勞務予客戶之時間與客戶為該商品或勞務付款之時間間隔皆不超過一年，因此，合併公司不調整交易價格之貨幣時間價值。

(十五)政府補助收入

未附加條件之政府補助，於可收到該項補助時認列為損益項下之其他收益。

其他政府補助應於本公司可合理確信將收到該項補助，且將遵循該項補助之相關條件時，按公允價值認列為遞延收益或與政府補助相關資產帳面價值之減項。政府補助若屬補償本公司發生之費用，則在相關費用之認列期間，將相關政府補助認列為損益項下之其他收益；若政府補助係補貼本公司取得之資產成本，則按該項資產之折舊攤提模式於耐用年限期間認列為損益。

(十六)員工福利

1. 確定提撥計畫

確定提撥退休金計畫之提撥義務係於員工提供服務期間內認列為費用。預付提撥數將導致退還現金或減少未來支付之範圍內，認列為一項資產。

2. 確定福利計畫

合併公司對確定福利計畫之淨義務係分別針對各項福利計畫以員工當期或以前期間服務所賺得之未來福利金額折算為現值計算，並減除任何計畫資產之公允價值。

確定福利義務每年由合格精算師以預計單位福利法精算。當計算結果對合併公司可能有利時，認列資產係以從該計畫退還提撥金或對該計畫減少未來提撥金之形式可得之任何經濟效益之現值為限。計算經濟效益現值時，係考量任何最低資金提撥要求。

世禾科技股份有限公司及子公司合併財務報告附註(續)

淨確定福利負債之再衡量數，包含精算損益、計畫資產報酬（不包括利息），及資產上限影響數之任何變動（不包括利息）係立即認列於其他綜合損益，並累計於保留盈餘。

計畫修正或縮減時，所產生與前期服務成本或縮減利益或損失相關之福利變動數，係立即認列為損益。合併公司於清償發生時，認列確定福利計畫之清償損益。

3.短期員工福利

短期員工福利義務係於服務提供時認列為費用。若係因員工過去提供服務而使合併公司負有現時之法定或推定支付義務，且該義務能可靠估計時，將該金額認列為負債。

(十七)所得稅

所得稅包括當期及遞延所得稅。除與企業合併、直接認列於權益或其他綜合損益之項目相關者外，當期所得稅及遞延所得稅應認列於損益。

當期所得稅包括依據當年度課稅所得（損失）計算之預計應付所得稅或應收退稅款，及任何對以前年度應付所得稅或應收退稅款之調整。其金額係反映所得稅相關不確定性後，按報導日之法定稅率或實質性立法之稅率衡量預期將支付或收取款項之最佳估計值。

遞延所得稅係就資產及負債於財務報導目的之帳面金額與其課稅基礎之暫時性差異予以衡量認列。下列情況產生之暫時性差異不予認列遞延所得稅：

- 1.非屬企業合併之交易原始認列之資產或負債，且於交易當時不影響會計利潤及課稅所得（損失）者；
- 2.因投資子公司、關聯企業及合資權益所產生之暫時性差異，合併公司可控制暫時性差異迴轉之時點且很有可能於可預見之未來不會迴轉者；
- 3.商譽之原始認列所產生之應課稅暫時性差異。

遞延所得稅係以預期暫時性差異迴轉時之稅率衡量，採用報導日之法定稅率或實質性立法稅率為基礎，並已反映所得稅相關不確定性。

合併公司僅於同時符合下列條件時，始將遞延所得稅資產及遞延所得稅負債互抵：

- 1.有法定執行權將當期所得稅資產及當期所得稅負債互抵；且
- 2.遞延所得稅資產及遞延所得稅負債與下列由同一稅捐機關課徵所得稅之納稅主體之一有關：
 - (1)同一納稅主體；或
 - (2)不同納稅主體，惟各主體意圖在重大金額之遞延所得稅資產預期回收及遞延所得稅負債預期清償之每一未來期間，將當期所得稅負債及資產以淨額基礎清償，或同時實現資產及清償負債。

世禾科技股份有限公司及子公司合併財務報告附註(續)

對於未使用之課稅損失及未使用所得稅抵減遞轉後期，與可減除暫時性差異，在很有可能未來課稅所得可供使用之範圍內，認列為遞延所得稅資產。並於每一報導日予以重評估，就相關所得稅利益非屬很有可能實現之範圍內予以調減；或在變成很有可能未來有足夠課稅所得之範圍內迴轉原已減少之金額。

(十八)企業合併

合併公司對每一企業合併皆採用收購法處理，商譽係依收購日移轉對價之公允價值，包括歸屬於被收購者任何非控制權益之金額，減除所取得之可辨認資產及承擔之負債之淨額（通常為公允價值）進行衡量。若減除後之餘額為負數，則合併公司重新評估是否已正確辨認所有取得之資產及所有承擔之負債後，始將廉價購買利益認列於損益。

除與發行債務或權益工具相關者外，與企業合併相關之交易成本均應於發生時立即認列為合併公司之費用。

被收購者之非控制權益中，若屬現時所有權權益，且其持有者有權於清算發生時按比例份額享有企業淨資產者，合併公司係依逐筆交易基礎，選擇按收購日之公允價值或按現時所有權工具對被收購者可辨認淨資產之已認列金額所享有之比例份額衡量之。其他非控制權益則按其收購日之公允價值或依金管會認可之國際財務報導準則所規定之其他基礎衡量。

(十九)每股盈餘

合併公司列示歸屬於本公司普通股權益持有人之基本及稀釋每股盈餘。合併公司基本每股盈餘係以歸屬於本公司普通股權益持有人之損益，除以當期加權平均流通在外普通股股數計算之。稀釋每股盈餘則係將歸屬於本公司普通股權益持有人之損益及加權平均流通在外普通股股數，分別調整所有潛在稀釋普通股之影響後計算之。

(二十)部門資訊

營運部門係合併公司之組成部分，從事可能賺得收入並發生費用(包括與合併公司內其他組成部分間交易相關之收入及費用)之經營活動。所有營運部門之營運結果均定期由合併公司主要營運決策者複核，以制定分配資源予該部門之決策並評量其績效。各營運部門均具單獨之財務資訊。

五、重大會計判斷、估計及假設不確定性之主要來源

管理階層依編製準則及金管會認可之國際財務報導準則編製本合併財務報告時，必須作出判斷、估計及假設，其將對會計政策之採用及資產、負債、收益及費用之報導金額有所影響。實際結果可能與估計存有差異。

管理階層持續檢視估計及基本假設，會計估計變動於變動期間及受影響之未來期間予以認列。

世禾科技股份有限公司及子公司合併財務報告附註(續)

會計政策涉及重大判斷，對本合併財務報告已認列金額有重大影響之資訊如下：

- (一)對子公司是否具實質控制之判斷，請參閱民國一〇九年度合併財務報告。
- (二)對關聯企業是否具實質控制之判斷

合併公司對Minerva Works Pte. Ltd. (Minerva)持有36.80%，剩餘股權63.20%係集中於特定股東，合併公司無法取得過半之董事席次或股東會出席股東過半之表決權。

合併公司對哲安科技(深圳)有限公司(深圳哲安)及南京弘潔半導體科技有限公司(南京弘潔)之持股比例分別為30%及35.71%，其剩餘股權均由單一股東所持有。

綜上，合併公司判斷對該等被投資公司僅具重大影響力。

以下假設及估計之不確定性具有導致資產及負債帳面金額於下個財務年度重大調整之重大風險，且已反映新冠病毒疫情所造成之影響，其相關資訊如下：

- (一)應收帳款之備抵損失

合併公司應收帳款之備抵損失，係以違約風險及預期損失率之假設為基礎估計。

合併公司於每一報導日考量歷史經驗、目前市場狀況及前瞻性估計，以判斷計算減損時須採用之假設及選擇之輸入值。

合併公司之會計政策及揭露包含採用公允價值衡量其金融、非金融資產及負債。合併公司針對公允價值衡量建立相關內部控制制度。其中包括建立評價小組以負責複核所有重大之公允價值衡量(包括第三等級公允價值)，並直接向財務長報告。

合併公司在衡量資產和負債之公允價值時，盡可能使用市場可觀察之輸入值。公允價值之等級係以評價技術使用之輸入值為依據歸類如下：

- (一)第一級：相同資產或負債於活絡市場之公開報價(未經調整)。
- (二)第二級：除包含於第一級之公開報價外，資產或負債之輸入參數係直接(即價格)或間接(即由價格推導而得)可觀察。
- (三)第三級：資產或負債之輸入參數非基於可觀察之市場資料(非可觀察參數)。

若發生公允價值各等級間之移轉事項或情況，合併公司係於報導日認列該移轉。衡量公允價值所採用假設之相關資訊請詳附註六(廿二)金融工具。

六、重要會計項目之說明

- (一)現金及約當現金

	<u>109.12.31</u>	<u>108.12.31</u>
庫存現金及活期存款	\$ 659,975	345,379
定期存款	<u>104,797</u>	<u>305,398</u>
	<u>\$ 764,772</u>	<u>650,777</u>

合併公司金融資產及負債之利率風險及敏感度分析之揭露請詳附註六(廿二)。

世禾科技股份有限公司及子公司合併財務報告附註(續)

(二)透過損益按公允價值衡量之金融工具

	<u>109.12.31</u>	<u>108.12.31</u>
強制透過損益按公允價值衡量之金融資產－流動		
結構式存款	\$ 15,347	-
基金受益憑證	<u>187,880</u>	<u>234,930</u>
	<u>\$ 203,227</u>	<u>234,930</u>
強制透過損益按公允價值衡量之金融資產		
－非流動		
國外未上市(櫃)股票	<u>\$ -</u>	<u>4,735</u>

- 1.民國一〇九年度及一〇八年度依公允價值評價認列之利益為649千元及1,258千元，帳列其他利益及損失項下。
- 2.信用風險及市場風險資訊請詳附註六(廿二)。
- 3.截至民國一〇九年及一〇八年十二月三十一日止，上列金融資產均未提供作為抵質押擔保。

(三)按攤銷後成本衡量之金融資產

	<u>109.12.31</u>	<u>108.12.31</u>
原始到期日超過三個月之定期存款	<u>\$ -</u>	<u>5,169</u>

- 1.合併公司評估係持有該等資產至到期日以收取合約現金流量，且該等金融資產之現金流量完全為支付本金及流通在外本金金額之利息，故列報於按攤銷後成本衡量之金融資產。
- 2.上列按攤銷後成本衡量之金融資產於民國一〇八年十二月三十一日利率區間為1.55%。
- 3.截至民國一〇八年十二月三十一日止，按攤銷後成本衡量之金融資產未有提供作質押擔保之情形。民國一〇九年度則無此情事。

(四)應收票據及應收帳款(含關係人)

	<u>109.12.31</u>	<u>108.12.31</u>
應收票據	\$ 3,416	4,945
應收帳款	576,788	590,371
應收帳款－關係人	321	490
減：備抵損失	<u>(122,170)</u>	<u>(61,496)</u>
	<u>\$ 458,355</u>	<u>534,310</u>

世禾科技股份有限公司及子公司合併財務報告附註(續)

合併公司針對所有應收票據及帳款採用簡化作法估計預期信用損失，亦即使用存續期間預期信用損失衡量，為此衡量目的，該等應收票據及帳款係按代表客戶依據合約條款支付所有到期金額能力之共同信用風險特性予以分組，並已納入前瞻性之資訊。合併公司應收票據及帳款之預期信用損失分析如下：

109.12.31			
	應收票據及 帳款帳面金額	加權平均預期 信用損失率	備抵存續期間 預期信用損失
未逾期	\$ 433,067	0%~2%	5,146
逾期1~60天	28,722	0%~8%	2,338
逾期61~180天	24,710	0%~80%	20,702
逾期181~360天	57,999	80%~100%	57,957
逾期超過361天	8,965	100%	8,965
交易對象已有違約跡象	27,062	100%	27,062
合計	\$ 580,525		122,170

108.12.31			
	應收票據及 帳款帳面金額	加權平均預期 信用損失率	備抵存續期間 預期信用損失
未逾期	\$ 451,963	0%~2%	-
逾期1~60天	63,910	0%~2%	1,246
逾期61~180天	10,708	0%~30%	1,072
逾期181~360天	48	30%~100%	24
逾期超過361天	19,740	100%	19,740
交易對象已有違約跡象	49,437	50%~100%	39,414
合計	\$ 595,806		61,496

合併公司應收票據及應收帳款之備抵損失變動表如下：

	109年度	108年度
期初餘額	\$ 61,496	31,582
認列之減損損失	61,063	30,677
外幣換算損益	(389)	(763)
期末餘額	\$ 122,170	61,496

民國一〇九年及一〇八年十二月三十一日，合併公司之應收票據及帳款均未有提供作質押擔保之情形。

世禾科技股份有限公司及子公司合併財務報告附註(續)

(五)存 貨

	<u>109.12.31</u>	<u>108.12.31</u>
製成品	\$ 59,391	54,333
在製品	602	10,826
原物料	<u>15,500</u>	<u>15,746</u>
	<u>\$ 75,493</u>	<u>80,905</u>

民國一〇九年度及一〇八年度認列為銷貨成本之存貨成本分別為1,292,554千元及1,432,718千元。

截至民國一〇九年及一〇八年十二月三十一日止，合併公司之存貨均未有提供作為質押擔保之情形。

(六)採用權益法之投資

1.關聯企業資訊

公司名稱	<u>所持股權及表決權比例</u>	
	<u>109.12.31</u>	<u>108.12.31</u>
Minerva Works Pte. Ltd. (Minerva)	36.80 %	36.80 %
哲安科技(深圳)有限公司(深圳哲安)	30.00 %	30.00 %
南京弘潔半導體科技有限公司(南京弘潔)	35.71 %	35.71 %

2.合併公司採用權益法之關聯企業屬個別不重大者，其彙總財務資訊如下，該等財務資訊係於合併公司之合併財務報告中所包含之金額：

	<u>109.12.31</u>	<u>108.12.31</u>
對個別不重大關聯企業之權益之期末彙總帳面金額	\$ <u>110,885</u>	<u>105,897</u>
	<u>109年度</u>	<u>108年度</u>
歸屬於合併公司之份額：		
本期(損)益	\$ 6,598	(1,573)
其他綜合損益	-	-
綜合損益總額	<u>\$ 6,598</u>	<u>(1,573)</u>

3.截至民國一〇九年及一〇八年十二月三十一日止，上列採用權益法之投資均未提供作為抵質押擔保。

(七)取得子公司

合併公司於民國一〇九年十二月三十日透過收購原廣科技股份有限公司(以下簡稱原廣公司)100%之股份而取得對該公司之控制。

自收購日至民國一〇九年十二月三十一日，原廣公司所貢獻之收入及淨利為0千元。若此項收購發生於民國一〇九年一月一日，管理階層估計當期合併公司之收入及淨損將分別達17,098千元及(47)千元。於決定該等金額時，管理階層係假設該收購發生於民國一〇九年一月一日，且假設收購日所產生之暫定公允價值調整係相同。

世禾科技股份有限公司及子公司合併財務報告附註(續)

移轉對價主要類別、於收購日所取得之資產及承擔之負債與所認列之商譽金額如下：

1.移轉對價主要類別於收購日之公允價值如下：

現金	<u>\$ 17,310</u>
----	------------------

2.取得之可辨認資產與承擔之負債

收購日取得之可辨認資產與承擔之負債之公允價值明細如下：

現金及約當現金	\$ 4,812
透過損益按公允價值衡量之金融資產-流動	2,009
應收帳款	1,545
存貨	8,065
其他流動資產	135
不動產、廠房及設備	4,427
其他非流動資產	176
應付帳款及其他應付款	(3,824)
其他非流動負債	(35)
可辨認淨資產之公允價值	<u>\$ 17,310</u>

(八)不動產、廠房及設備

合併公司不動產、廠房及設備之成本、折舊及減損損失變動明細如下：

成本：	土地	房屋及建築	機器設備	其他設備	未完工程	合計
民國109年1月1日餘額	\$ 417,907	1,333,143	509,263	212,812	67,671	2,540,796
透過企業合併而取得	-	887	7,543	1,774	-	10,204
本期增加	-	3,755	40,472	35,464	205,965	285,656
本期處分	-	(26,575)	(94,910)	(43,035)	-	(164,520)
本期重分類	-	3,434	911	436	8,384	13,165
匯率變動之影響	-	1,838	859	339	282	3,318
民國109年12月31日餘額	<u>\$ 417,907</u>	<u>1,316,482</u>	<u>464,138</u>	<u>207,790</u>	<u>282,302</u>	<u>2,688,619</u>
民國108年1月1日餘額	\$ 417,907	1,101,123	494,597	260,413	184,921	2,458,961
增添	-	16,694	32,379	25,674	70,472	145,219
重分類調整	-	190,353	63,271	(31,135)	(189,913)	32,576
自土地使用權重分類	-	66,011	-	-	-	66,011
處分	-	(16,118)	(70,038)	(39,913)	-	(126,069)
匯率變動之影響	-	(24,920)	(10,946)	(2,227)	2,191	(35,902)
民國108年12月31日餘額	<u>\$ 417,907</u>	<u>1,333,143</u>	<u>509,263</u>	<u>212,812</u>	<u>67,671</u>	<u>2,540,796</u>

世禾科技股份有限公司及子公司合併財務報告附註(續)

	土地	房屋及建築	機器設備	其他設備	未完工程	合計
折舊及減損損失：						
民國109年1月1日餘額	\$ -	327,207	279,853	120,514	-	727,574
透過企業合併而取得	-	292	4,339	1,146	-	5,777
本年度折舊	-	74,603	53,178	32,547	-	160,328
本期處分	-	(19,865)	(94,727)	(42,765)	-	(157,357)
匯率變動之影響	-	222	428	199	-	849
民國109年12月31日餘額	\$ -	<u>382,459</u>	<u>243,071</u>	<u>111,641</u>	-	<u>737,171</u>
民國108年1月1日餘額	\$ -	272,932	285,265	124,657	-	682,854
折舊費用	-	66,641	59,829	43,521	-	169,991
處分	-	(10,252)	(61,112)	(45,815)	-	(117,179)
匯率變動之影響	-	(2,114)	(4,129)	(1,849)	-	(8,092)
民國108年12月31日餘額	\$ -	<u>327,207</u>	<u>279,853</u>	<u>120,514</u>	-	<u>727,574</u>
帳面金額：						
民國109年12月31日	\$ <u>417,907</u>	<u>934,023</u>	<u>221,067</u>	<u>96,149</u>	<u>282,302</u>	<u>1,951,448</u>
民國108年12月31日	\$ <u>417,907</u>	<u>1,005,936</u>	<u>229,410</u>	<u>92,298</u>	<u>67,671</u>	<u>1,813,222</u>

上列不動產、廠房及設備提供作為借款擔保之情形，請詳附註八。

(九)使用權資產

	土地	土地使用權	房屋及建築	其他設備	總計
使用權資產成本：					
民國109年1月1日餘額	\$ 163,127	114,686	9,080	874	287,767
增 添	-	-	-	425	425
匯率影響數	-	480	-	-	480
民國109年12月31日餘額	\$ <u>163,127</u>	<u>115,166</u>	<u>9,080</u>	<u>1,299</u>	<u>288,672</u>
民國108年1月1日餘額	\$ 163,043	119,135	9,080	874	292,132
增 添	84	-	-	-	84
匯率影響數	-	(4,449)	-	-	(4,449)
民國108年12月31日餘額	\$ <u>163,127</u>	<u>114,686</u>	<u>9,080</u>	<u>874</u>	<u>287,767</u>
使用權資產之折舊及減損損失：					
民國109年1月1日餘額	\$ -	67,641	3,405	583	71,629
提列折舊	-	1,505	3,405	386	5,296
匯率影響數	-	288	-	-	288
民國109年12月31日餘額	\$ -	<u>69,434</u>	<u>6,810</u>	<u>969</u>	<u>77,213</u>
民國108年1月1日餘額	\$ -	68,705	-	-	68,705
提列折舊	-	1,614	3,405	583	5,602
匯率影響數	-	(2,678)	-	-	(2,678)
民國108年12月31日餘額	\$ -	<u>67,641</u>	<u>3,405</u>	<u>583</u>	<u>71,629</u>

世禾科技股份有限公司及子公司合併財務報告附註(續)

帳面金額：	土 地	土地使用權	房屋及建築	其他設備	總 計
民國109年12月31日	\$ <u>163,127</u>	<u>45,732</u>	<u>2,270</u>	<u>330</u>	<u>211,459</u>
民國108年12月31日	\$ <u>163,127</u>	<u>47,045</u>	<u>5,675</u>	<u>291</u>	<u>216,138</u>

(十)投資性不動產

投資性不動產包含合併公司所持有之自有資產、以營業租賃出租予第三方之辦公大樓及表彰租賃權利之使用權資產。出租之投資性不動產其原始不可取消期間為五至十年，部份租賃合約約定承租人於屆滿時具有延長期間選擇權。

合併公司投資性不動產之變動明細如下：

	房屋及建築
成本或認定成本：	
民國109年1月1日餘額	\$ 222,908
匯率變動之影響	<u>933</u>
民國109年12月31日餘額	\$ <u>223,841</u>
民國108年1月1日餘額	\$ 231,556
匯率變動之影響	<u>(8,648)</u>
民國108年12月31日餘額	\$ <u>222,908</u>
折舊及減損損失：	
民國109年1月1日餘額	\$ 16,187
本年度折舊	5,603
減損損失	27,483
匯率變動之影響	<u>133</u>
民國109年12月31日餘額	\$ <u>49,406</u>
民國108年1月1日餘額	\$ 10,950
本年度折舊	5,663
匯率變動之影響	<u>(426)</u>
民國108年12月31日餘額	\$ <u>16,187</u>
帳面金額：	
民國109年12月31日	\$ <u>174,435</u>
民國108年12月31日	\$ <u>206,721</u>
公允價值：	
民國109年12月31日	\$ <u>174,435</u>
民國108年12月31日	\$ <u>225,715</u>

世禾科技股份有限公司及子公司合併財務報告附註(續)

1. 上列投資性不動產係出租與他人之商用不動產，每一租賃合約均包括原始不可取消之租期1~2年，其後續租期則與承租人協商，且未收取或有租金。
2. 公允價值之評價係以市場價值進行，其評價係考量出租該不動產預期收取之估計現金流量彙總數，並採用反映該淨現金流量固有特定風險之收益率予以折現，以決定該不動產之價值。
3. 民國一〇九年度經評估該投資性不動產之帳面金額高於可回收金額，故認列減損損失27,483千元，認列於其他利益及損失項下。
4. 截至民國一〇九年及一〇八年十二月三十一日止，合併公司之投資性不動產均未有提供作質押擔保之情形。

(十一)短期借款

	109.12.31	108.12.31
無擔保借款	\$ <u>7,279</u>	<u>72,894</u>
期末利率區間	<u>4.1%</u>	<u>5.22%</u>

合併公司短期借款於民國一〇九年度及一〇八年度間除到期還款外，均無重大舉借之情形。

(十二)長期借款

合併公司長期借款之明細，條件與條款如下：

	109.12.31	108.12.31
擔保銀行借款	\$ 483,318	553,463
減：列為一年內到期部分	<u>(82,006)</u>	<u>(69,984)</u>
合計	\$ <u>401,312</u>	<u>483,479</u>
利率區間	<u>1%~1.35%</u>	<u>1.26%~1.8%</u>

1. 合併公司長期借款於民國一〇九年度及一〇八年度間除到期還款外均無重大舉借之情形。
2. 合併公司以資產設定抵押供銀行借款之擔保情形請詳附註八。

(十三)租賃負債

合併公司承租若干土地、房屋及建築及運輸設備等以供營運使用，租賃期間為3~20年，合併公司對部分租賃之土地及建築物享有優惠承購權，部分租賃協議享有續租之條款。

世禾科技股份有限公司及子公司合併財務報告附註(續)

合併公司租賃負債之帳面金額如下：

	109.12.31	108.12.31
流動	\$ <u>14,221</u>	<u>15,839</u>
非流動	\$ <u>125,378</u>	<u>138,977</u>

到期分析請詳附註六(廿二)金融工具。

租賃認列於損益之金額如下：

	109年度	108年度
租賃負債之利息費用	\$ <u>2,533</u>	<u>2,779</u>
短期租賃之費用	\$ <u>1,118</u>	<u>5,561</u>

租賃認列於現金流量表之金額如下：

	109年度	108年度
租賃之現金流出總額	\$ <u>19,293</u>	<u>23,852</u>

(十四)員工福利

1.確定福利計畫

合併公司確定福利義務現值與計畫資產公允價值之調節如下：

	109.12.31	108.12.31
確定福利義務之現值	\$ (33,793)	(31,599)
計畫資產之公允價值	<u>35,093</u>	<u>33,799</u>
淨確定福利資產	\$ <u>1,300</u>	<u>2,200</u>

合併公司之確定福利計畫提撥至台灣銀行之勞工退休準備金專戶。適用勞動基準法之每位員工之退休支付，係依據服務年資所獲得之基數及其退休前六個月之平均薪資計算。

(1)計畫資產組成

合併公司依勞動基準法提撥之退休基金係由勞動部勞動基金運用局（以下簡稱勞動基金局）統籌管理，依「勞工退休基金收支保管及運用辦法」規定，基金之運用，其每年決算分配之最低收益，不得低於依當地銀行二年定期存款利率計算之收益。

截至報導日，世禾公司之台灣銀行勞工退休準備金專戶餘額計35,093千元。勞工退休基金資產運用之資料包括基金收益率以及基金資產配置，請詳勞動部勞動基金運用局網站公布之資訊。

世禾科技股份有限公司及子公司合併財務報告附註(續)

(2)確定福利義務現值之變動

合併公司民國一〇九年度及一〇八年度確定福利義務現值變動如下：

	<u>109年度</u>	<u>108年度</u>
1月1日確定福利義務	\$ 31,599	27,305
當期服務成本及利息	276	341
淨確定福利負債(資產)再衡量數		
—經驗損益	188	2,624
—因人口統計假設變動所產生之精算損益	351	1,843
—因財務假設變動所產生之精算利益	1,473	-
計畫支付之福利	<u>(94)</u>	<u>(514)</u>
12月31日確定福利義務	<u>\$ 33,793</u>	<u>31,599</u>

(3)計畫資產公允價值之變動

合併公司民國一〇九年度及一〇八年度確定福利計畫資產公允價值之變動如下：

	<u>109年度</u>	<u>108年度</u>
1月1日計畫資產之公允價值	\$ 33,799	32,803
利息收入	295	410
淨確定福利負債再衡量數		
—計畫資產報酬(不含當期利息)	1,081	1,088
已提撥至計畫之金額	12	12
計畫已支付之福利	<u>(94)</u>	<u>(514)</u>
12月31日計畫資產之公允價值	<u>\$ 35,093</u>	<u>33,799</u>

(4)認列為損益之費用

合併公司民國一〇九年度及一〇八年度列報為費用之明細如下：

	<u>109年度</u>	<u>108年度</u>
淨確定福利負債(資產)之淨利息	<u>\$ (19)</u>	<u>(69)</u>
營業成本	\$ (14)	(46)
推銷費用	(3)	(14)
管理費用	(2)	(8)
研究發展費用	<u>-</u>	<u>(1)</u>
	<u>\$ (19)</u>	<u>(69)</u>

世禾科技股份有限公司及子公司合併財務報告附註(續)

(5)精算假設

合併公司於報導日用以決定確定福利義務現值之重大精算假設如下：

	<u>109.12.31</u>	<u>108.12.31</u>
折現率	0.500%	0.875%
未來薪資增加	3.000%	3.000%

合併公司預計於民國一〇九年度報導日後之一年內支付予確定福利計畫之提撥金額為12千元。

確定福利計畫之加權平均存續期間為11.9年。

(6)敏感度分析

民國一〇九年及一〇八年十二月三十一日當採用之主要精算假設變動對確定福利義務現值之影響如下：

	<u>對確定福利義務之影響</u>	
	<u>增加0.25%</u>	<u>減少0.25%</u>
109年12月31日		
折現率	\$ <u>(955)</u>	<u>1,039</u>
未來薪資增加	\$ <u>998</u>	<u>(961)</u>
108年12月31日		
折現率	\$ <u>(974)</u>	<u>1,017</u>
未來薪資增加	\$ <u>981</u>	<u>(944)</u>

上述之敏感度分析係基於其他假設不變的情況下分析單一假設變動之影響。實務上許多假設的變動則可能是連動的。敏感度分析係與計算資產負債表之淨退休金負債所採用的方法一致。

本期編製敏感度分析所使用之方法與假設與前期相同。

2.確定提撥計畫

合併公司之確定提撥計畫係依勞工退休金條例之規定，依勞工每月工資6%之提繳率，提撥至勞工保險局之勞工退休金個人專戶。在此計畫下合併公司提撥固定金額至勞工保險局後，即無支付額外金額之法定或推定義務。

另，列入合併財務報告編製主體之其他國外子公司，則依各該公司註冊國之勞動法令提撥退休金，並以當期應提撥之退休金數額認列。

合併公司民國一〇九年度及一〇八年度確定提撥退休金辦法下之退休金費用分別為19,990千元及14,949千元。

世禾科技股份有限公司及子公司合併財務報告附註(續)

(十五)所得稅

1.所得稅費用

合併公司民國一〇九年度及一〇八年度之所得稅費用明細如下：

	<u>109年度</u>	<u>108年度</u>
當期所得稅費用	\$ 86,730	60,378
遞延所得稅利益	(1,811)	(84)
所得稅費用	<u>\$ 84,919</u>	<u>60,294</u>

合併公司民國一〇九年度及一〇八年度認列於其他綜合損益之下的所得稅利益明細如下：

	<u>109年度</u>	<u>108年度</u>
不重分類至損益之項目：		
確定福利計畫之再衡量數	\$ -	<u>(676)</u>

合併公司民國一〇九年度及一〇八年度所得稅費用與稅前淨利之關係調節如下：

	<u>109年度</u>	<u>108年度</u>
稅前淨利	\$ 336,978	273,159
依本公司所在地國內稅率計算之所得稅	\$ 67,396	54,632
外國轄區稅率差異影響數	8,953	1,690
不可扣抵之費用	1,562	3,924
未分配盈餘加徵	2,597	2,255
其他	4,411	(2,207)
所得稅費用	<u>\$ 84,919</u>	<u>60,294</u>

2.遞延所得稅資產及負債

(1)已認列之遞延所得稅資產

民國一〇九年度及一〇八年度遞延所得稅資產之變動如下：

	<u>備抵損失</u>	<u>確定福利 退休計畫</u>	<u>未實現淨 兌換損益</u>	<u>其 他</u>	<u>合 計</u>
民國109年1月1日餘額	\$ 3,434	2,169	1,068	3,095	9,766
借記(貸記)損益表	(2,838)	(2,169)	(1,068)	1,182	(4,893)
民國109年12月31日餘額	<u>\$ 596</u>	<u>-</u>	<u>-</u>	<u>4,277</u>	<u>4,873</u>
民國108年1月1日	\$ 3,847	1,493	-	1,014	6,354
借記(貸記)損益表	(413)	-	1,068	2,081	2,736
借記(貸記)其他綜合損益	-	676	-	-	676
民國108年12月31日餘額	<u>\$ 3,434</u>	<u>2,169</u>	<u>1,068</u>	<u>3,095</u>	<u>9,766</u>

世禾科技股份有限公司及子公司合併財務報告附註(續)

(2)已認列之遞延所得稅負債

民國一〇九年度及一〇八年度遞延所得稅負債之變動如下：

	確定福利 退休計畫	使用權資產	其 他	合 計
民國109年1月1日餘額	\$ 3,104	2,962	638	6,704
借記(貸記)損益表	(3,104)	(2,962)	(638)	(6,704)
民國109年12月31日餘額	\$ -	-	-	-
民國108年1月1日餘額	\$ 3,087	-	965	4,052
借記(貸記)損益表	17	2,962	(327)	2,652
民國108年12月31日餘額	\$ 3,104	2,962	638	6,704

(3)未認列之遞延所得稅負債

合併公司考量集團整體發展與投資規劃，不擬匯回海外子公司之盈餘。故合併公司並未認列海外子公司之遞延所得稅資產及遞延所得稅負債。

截至民國一〇九年十二月三十一日止，未認列為遞延所得稅負債之金額為17,855千元。

- 3.本公司、子公司昌昱科技及原廣科技之營利事業所得稅結算申報均已奉稽徵機關核定至民國一〇七年度。

(十六)資本及其他權益

1.普通股股本

民國一〇九年及一〇八年十二月三十一日，本公司額定股本總額皆為1,000,000千元，每股面額10元，皆為100,000千股。前述額定股本總額包含普通股，已發行股份皆為56,775千股。所有已發行股份之股款均已收取。

2.資本公積

本公司資本公積餘額內容如下：

	109.12.31	108.12.31
股票發行溢價	\$ 179,289	179,289
公司債轉換溢價	497,801	497,801
實際取得或處分子公司股權價格與帳面價值 差額	1,069	1,069
逾期認股權	233	233
採權益法認列關聯企業及合資股權淨值之變 動數	1,112	1,112
	\$ 679,504	679,504

世禾科技股份有限公司及子公司合併財務報告附註(續)

依公司法規定，資本公積需優先填補虧損後，始得按股東原有股份之比例以已實現之資本公積發給新股或現金。前項所稱之已實現資本公積，包括超過票面金額發行股票所得之溢額及受領贈與之所得。依發行人募集與發行有價證券處理準則規定，得撥充資本之資本公積，每年撥充之合計金額，不得超過實收資本額百分之十。

3.保留盈餘及股利政策

依本公司章程規定，公司年度總決算如有盈餘，應先提繳稅款，彌補以往虧損，次提百分之十為法定盈餘公積，但法定盈餘公積已達本公司實收資本額時不在此限；另視公司營運需要及法令規定提列特別盈餘公積，如尚有盈餘併同期初未分配盈餘，由董事會擬具盈餘分配案提請股東會決議分派之。

本公司所處產業正值穩定成長階段，基於健全財務規劃以求永續經營發展，對於盈餘分配，應考慮公司未來之資本支出預算及資金需求，以決定盈餘保留或分配之數額及以現金方式分配股東股息之金額。其中股票股利發放比率為配發股利總額之零至百分之五十，現金股利為配發股利總額百分之五十至百分之百。

(1)法定盈餘公積

依公司法規定，公司應就稅後純益提撥百分之十為法定盈餘公積，直至與資本總額相等為止。公司無虧損時，得經股東會決議，以法定盈餘公積發給新股或現金，惟以該項公積超過實收資本額百分之二十五之部分為限。

(2)特別盈餘公積

依金管會民國一〇一年四月六日金管證發字第1010012865號令規定，本公司於分派可分配盈餘時，就當年度發生之帳列其他股東權益減項淨額，自當期損益與前期未分配盈餘提列相同數額之特別盈餘公積；屬前期累積之其他股東權益減項金額，則自前期未分配盈餘提列相同數額之特別盈餘公積不得分派。嗣後其他股東權益減項數額有迴轉時，得就迴轉部份分派盈餘。

本公司分別於民國一〇九年六月十八日及一〇八年六月二十七日股東常會決議通過民國一〇八年度及一〇七年度盈餘分配案如下：

	108年度		107年度	
	配股率 (元/股)	金額	配股率 (元/股)	金額
現金股利	\$ 1.70	<u>96,517</u>	1.60	<u>90,839</u>

世禾科技股份有限公司及子公司合併財務報告附註(續)

(十七)每股盈餘

合併公司基本每股盈餘及稀釋每股盈餘之計算如下：

1.基本每股盈餘：

	109年度	108年度
歸屬於本公司普通股權益持有人之淨利	\$ <u>251,850</u>	<u>212,461</u>
期末加權平均流通在外股數(千股)	<u>56,775</u>	<u>56,775</u>
基本每股盈餘(元)	\$ <u>4.44</u>	<u>3.74</u>

2.稀釋每股盈餘：

	109年度	108年度
歸屬於本公司普通股權益持有人之淨利	\$ <u>251,850</u>	<u>212,461</u>
普通股加權平均流通在外股數(基本)	56,775	56,775
員工酬勞估列視為全數發放股票之影響	506	308
普通股加權平均流通在外股數	<u>57,281</u>	<u>57,083</u>
每股盈餘(元)	\$ <u>4.39</u>	<u>3.72</u>

(十八)客戶合約之收入

1.收入之細分

	109年度	108年度
客戶合約收入		
清洗收入	\$ 1,926,583	1,911,460
商品銷貨收入	133,699	238,029
勞務收入	<u>3,874</u>	<u>2,158</u>
	\$ <u>2,064,156</u>	<u>2,151,647</u>

2.合約餘額

應收帳款及其減損之揭露請詳附註六(四)。

(十九)員工及董事酬勞

依本公司章程規定，年度如有獲利，應提撥不低於百分之三為員工酬勞及不高於百分之三為董事酬勞。但公司尚有累積虧損時，應預先保留彌補數額。

本公司民國一〇九年度及一〇八年度員工酬勞估列金額分別為20,000千元及16,500千元，董事酬勞提列金額分別為7,500千元及6,000千元，係以本公司各該段期間之稅前淨利扣除員工及董事、監察人酬勞前之金額乘上本公司章程所訂之員工酬勞及董事及監察人酬勞分派成數為估計基礎，並列報為民國一〇九年度及一〇八年度之營業成本或營業費用，相關資訊可至公開資訊觀測站查詢。前述董事會決議分派之員工及董事、監察人酬勞金額與本公司民國一〇九年度及一〇八年度合併財務報告估列金額並無差異。

世禾科技股份有限公司及子公司合併財務報告附註(續)

(二十)其他收入

	<u>109年度</u>	<u>108年度</u>
租金收入	\$ 5,941	10,754
賠償收入	19,500	-
其他	<u>16,296</u>	<u>-</u>
	<u>\$ 41,737</u>	<u>10,754</u>

(廿一)其他利益及損失

	<u>109年度</u>	<u>108年度</u>
處分不動產、廠房及設備損失	\$ (7,011)	(2,998)
處分投資利益	905	-
外幣兌換損失淨額	(2,717)	(14,044)
透過損益按公允價值衡量之金融資產利益	649	1,258
減損損失	(27,483)	-
其他	<u>(4,332)</u>	<u>(12,460)</u>
	<u>\$ (39,989)</u>	<u>(28,244)</u>

(廿二)金融工具

1.信用風險

(1)信用風險之暴險

金融資產及合約資產之帳面金額代表最大信用暴險金額。

(2)信用風險集中情況

合併公司之客戶集中於半導體產業及面板產業客戶群，民國一〇九年十二月三十一日應收票據及帳款來自前五大客戶之佔比為50%，合併公司有信用風險顯著集中之情形，為減低應收帳款信用風險，合併公司持續評估客戶之財務狀況。

(3)應收款項之信用風險

合併公司於報導日按攤銷後成本衡量之金融資產、應收帳款及其他應收款均為信用風險低之金融資產，因此，合併公司係按十二個月預期信用損失金額衡量該期間之備抵損失，相關信用風險暴險資訊請分別詳附註六(三)及(四)。

2.流動性風險

流動性風險係合併公司無法交付現金或其他金融資產以清償金融負債，未能履行相關義務之風險。合併公司係透過管理及維持足夠部位之現金及約當現金以支應其營運並減輕現金流量波動之影響，合併公司管理階層監督銀行融資額度使用狀況並確保借款合同條款之遵循。

世禾科技股份有限公司及子公司合併財務報告附註(續)

下表為金融負債合約到期日分析，其係：

- (1) 依據合併公司最早可能被要求還款之日期，並以金融負債未折現現金流量編製，其包括利息但不包含淨額協議之影響。
- (2) 其他非衍生金融負債到期分析係依照約定之還款日所編製。
- (3) 採淨額交割之衍生工具，係以未折現之合約淨現金流入及流出為基礎編製；採總額交割之衍生工具，係以未折現之總現金流入及流出為基礎編製。

	帳面金額	合 約 現金流量	1年內	1-5年	5年以上
109年12月31日					
非衍生金融負債					
短期借款	\$ 7,279	7,316	7,316	-	-
長期借款	483,318	495,994	86,061	403,797	6,136
應付票據及帳款	145,354	145,354	145,354	-	-
租賃負債	139,599	151,579	16,863	95,326	39,390
其他金融負債	157,988	157,988	157,988	-	-
	<u>\$ 933,538</u>	<u>958,231</u>	<u>413,582</u>	<u>499,123</u>	<u>45,526</u>
108年12月31日					
非衍生金融負債					
短期借款	\$ 72,894	74,092	74,092	-	-
長期借款	553,463	568,066	75,967	449,328	42,771
應付票據及帳款	126,661	126,661	126,661	-	-
租賃負債	154,816	296,436	169,426	18,173	108,837
其他金融負債	107,290	107,290	107,290	-	-
	<u>\$ 1,015,124</u>	<u>1,172,545</u>	<u>553,436</u>	<u>467,501</u>	<u>151,608</u>

合併公司並不預期到期日分析之現金流量發生時點會顯著提早，或實際金額會有顯著不同。

3. 市場風險

市場風險係指因價格變動，如匯率、利率、權益工具價格變動，而影響合併公司之收益或所持有金融工具價值之風險。市場風險管理之目標係管控市場風險之暴險程度在可承受範圍內，並將投資報酬最佳化。合併公司為管理市場風險，從事衍生工具交易，並因此產生金融負債。所有交易之執行均遵循風險管理委員會之指引。一般而言，合併公司以採用避險會計來進行損益波動之管理。

世禾科技股份有限公司及子公司合併財務報告附註(續)

(1) 匯率風險

合併公司之部份營運活動非以各該集團企業之功能性貨幣計價，因此產生外幣匯率風險。

合併公司暴露於重大外幣匯率風險之金融資產及負債如下：

	109.12.31			108.12.31		
	外幣(千元)	匯率	台幣	外幣(千元)	匯率	台幣
金融資產						
貨幣性項目						
美 元	\$ 4,006	28.10	112,569	13,685	29.98	410,257
人 民 幣	16,206	4.323	70,059	22,622	4.305	97,388
非貨幣性項目						
採用權益法之投資						
新加坡幣	2,044	21.27	43,476	1,763	22.28	39,287
金融負債						
貨幣性項目						
美 元	34	28.10	967	8,724	29.98	261,545

合併公司貨幣性項目之匯率風險主要來自於以外幣計價之現金及約當現金、應收帳款及應付帳款等，於換算時產生外幣兌換損益。上列各項外幣兌新台幣之匯率於民國一〇九年度及一〇八年度貶值或升值1%，而其他所有因素維持不變之情況下，民國一〇九年度及一〇八年度之稅前淨利將分別減少或增加1,817千元及2,461千元。兩期分析係採用相同基礎。

由於合併公司功能性貨幣種類繁多，故採彙整方式揭露貨幣性項目之兌換損益資訊，民國一〇九年度及一〇八年度外幣兌換(損)益(含已實現及未實現)，請詳附註六(廿一)。

(2) 利率風險

合併公司於報導日有關附息金融工具之利率概述如下：

	帳面金額	
	109.12.31	108.12.31
固定利率工具：		
金融資產	\$ 120,143	310,567
金融負債	(7,279)	(72,894)
	<u>\$ 112,864</u>	<u>237,673</u>
變動利率工具：		
金融資產	\$ 660,724	343,109
金融負債	(483,318)	(553,463)
	<u>\$ 177,406</u>	<u>(210,354)</u>

世禾科技股份有限公司及子公司合併財務報告附註(續)

下列敏感度分析係依衍生及非衍生工具於報導日之利率暴險而決定。對於浮動利率負債，其分析方式係假設報導日流通在外之負債金額於整年度皆流通在外。合併公司內部向主要管理人員報告利率時所使用之變動率為利率增加或減少一碼，此亦代表管理人員對利率之合理可能變動範圍之評估。

若利率增加或減少一碼，在所有其他變數維持不變之情況下，合併公司民國一〇九年度及一〇八年度之淨利將增加或減少444千元及526千元，主要係合併公司之變動利率存款及借款之公允價值利率風險之曝險。

另，本公司固定利率工具之金融資產及負債係採攤銷後成本衡量，報導日市場利率變動對損益並無影響，故不揭露公允價值變動之敏感性分析。

4.公允價值資訊

(1)金融工具之種類及公允價值

合併公司透過損益按公允價值衡量之金融資產及負債、避險之金融資產及負債及透過其他綜合損益按公允價值衡量之金融資產係以重複性為基礎按公允價值衡量。各種類金融資產及金融負債之帳面金額及公允價值（包括公允價值等級資訊，但非按公允價值衡量金融工具之帳面金額為公允價值之合理近似值者及租賃負債，依規定無須揭露公允價值資訊）列示如下：

	109.12.31				
	帳面金額	公允價值			合計
		第一級	第二級	第三級	
透過損益按公允價值衡量之金融資產					
強制透過損益按公允價值衡量之非衍生金融資產	\$ 203,227	187,880	-	15,347	203,227
按攤銷後成本衡量之金融資產					
現金及約當現金	\$ 764,772				
應收票據及帳款(含關係人)	458,355				
其他金融資產	20,634				
存出保證金	28,318				
	\$ 1,272,079				
按攤銷後成本衡量之金融負債					
銀行借款	\$ 490,597				
應付票據及帳款	145,354				
租賃負債	139,599				
存入保證金	4,792				
其他金融負債	294,663				
	\$ 1,075,005				

世禾科技股份有限公司及子公司合併財務報告附註(續)

		108.12.31			
		公允價值			
	帳面金額	第一級	第二級	第三級	合計
透過損益按公允價值衡量之金融資產					
基金受益憑證	\$ 234,930	234,930	-	-	234,930
按公允價值衡量之無公開報價權益工具					
	4,735	-	-	4,735	4,735
	<u>\$ 239,665</u>	<u>234,930</u>	<u>-</u>	<u>4,735</u>	<u>239,665</u>
按攤銷後成本衡量之金融資產					
現金及約當現金	\$ 650,777				
按攤銷後成本衡量之金融資產					
融資產	5,169				
應收票據及帳款(含關係人)	534,310				
其他金融資產	1,800				
存出保證金	28,878				
	<u>\$ 1,220,934</u>				
按攤銷後成本衡量之金融負債					
銀行借款	\$ 626,357				
應付票據及帳款	126,661				
租賃負債	154,816				
存入保證金	1,212				
其他金融負債	241,073				
	<u>\$ 1,150,119</u>				

(2)非按公允價值衡量金融工具之公允價值評價技術

合併公司估計非按公允價值衡量之工具所使用之方法及假設如下：

A.按攤銷後成本衡量之金融資產

如有活絡市場之公開報價，則以市場價格為公允價值；若無市場價格可供參考時，則採用評價方法估計或使用交易對手報價。

B.按攤銷後成本衡量之金融負債

若有成交或造市者之報價資料者，則以最近成交價格及報價資料作為評估公允價值之基礎。若無市場價值可供參考時，則採用評價方法估計。採用評價方法所使用之估計及假設為現金流量之折現值估計公允價值。

世禾科技股份有限公司及子公司合併財務報告附註(續)

(3)按公允價值衡量金融工具之公允價值評價技術

A.非衍生金融工具

金融工具如有活絡市場公開報價時，則以活絡市場之公開報價為公允價值。主要交易所及櫃檯買賣中心公告之市價，皆屬上市(櫃)權益工具及有活絡市場公開報價之公允價值之基礎。

若能及時且經常自交易所、經紀商、承銷商、產業公會、訂價服務機構或主管機關取得金融工具之公開報價，且該價格代表實際且經常發生之公平市場交易者，則該金融工具有活絡市場公開報價。如上述條件並未達成，則該市場視為不活絡。一般而言，買賣價差甚大、買賣價差顯著增加或交易量甚少，皆為不活絡市場之指標。

合併公司所持有之金融工具依其決定公允價值所採用之評價來源區分如下：

- 具活絡市場之金融工具：包括上市(櫃)公司股票及基金受益憑證等，其公允價值係分別參照市場報價決定。
- 無活絡市場之金融工具：公允價值係以評價技術或參考交易對手報價取得。透過評價技術所取得之公允價值可參照其他實質上條件及特性相似之金融工具之現時公允價值、現金流量折現法或以其他評價技術，包括以合併資產負債表日可取得之市場資訊運用模型計算而得。

(4)第三等級之變動明細表

合併公司民國一〇九年度及一〇八年度公允價值衡量屬第三級者，其變動如下：

	透過損益按公允價值衡量 -無公開報價之權益工具	
	109年度	108年度
期初餘額	\$ 4,735	4,919
認列於損益	180	-
購買/處分/清償	10,411	-
匯率影響數	21	(184)
期末餘額	<u>\$ 15,347</u>	<u>4,735</u>

上述總利益或損失，係列報於「其他利益及損失」。

(5)重大不可觀察輸入值(第三等級)之公允價值衡量之量化資訊

合併公司上列被歸類在公允價值層級中第三等級之公允價值衡量，係採用第三方定價資訊，故不擬揭露公允價值之重大不可觀察輸入值的量化資訊。

世禾科技股份有限公司及子公司合併財務報告附註(續)

(廿三)財務風險管理

1.概要

合併公司因金融工具之使用而暴露於下列風險：

- (1)信用風險
- (2)流動性風險
- (3)市場風險

上述各項風險之暴險資訊、合併公司衡量及管理風險之目標、政策及程序，與進一步量化揭露請詳附註六(廿二)。

2.風險管理架構

合併公司之風險管理政策之建置係為辨認及分析合併公司所面臨之風險，並設定適當風險限額及控制，以監督風險及風險限額之遵循。合併公司係透過定期覆核風險管理政策及系統，以及時反映市場情況及其運作之變化，另透過訓練、管理準則及作業程序，致力於發展一個有紀律且具建設性的控制環境，使所有員工皆了解到自身之角色及義務。

合併公司之審計委員會監督管理階層如何監控合併公司風險管理政策及程序之遵循，及覆核合併公司對於所面臨風險之相關風險管理架構之適當性。內部稽核人員協助合併公司審計委員會扮演監督角色，該等人員進行定期及例外覆核風險管理控制及程序，並將覆核結果報告予審計委員會。

(廿四)資本管理

合併公司之資本管理目標係保障繼續經營之能力，以持續提供股東報酬及其他利害關係人利益，並維持最佳資本結構以降低資金成本。

為維持或調整資本結構，合併公司可能調整支付予股東之股利、減資退還股東股款、發行新股或出售資產以清償負債。

合併公司與同業相同，係以負債資本比率為基礎控管資本。該比率係以淨負債除以資本總額計算。淨負債係資產負債表所列示之負債總額減去現金及約當現金。資本總額係權益之全部組成部分（亦即股本、資本公積、保留盈餘及其他權益）加上淨負債。

民國一〇九年及一〇八年十二月三十一日之負債比率分別為28%及30%，截至民國一〇九年十二月三十一日止，合併公司之資本管理策略與民國一〇八年度一致。

世禾科技股份有限公司及子公司合併財務報告附註(續)

(廿五)非現金交易之投資及籌資活動

合併公司於民國一〇九年度及一〇八年度之非現金交易投資及籌資活動如下：

- 1.以租賃方式取得使用權資產，請詳附註六(九)。
- 2.來自籌資活動之負債之調節如下表：

	109.1.1	現金流量	匯率變動 及其他	109.12.31
長期借款	\$ 553,463	(70,145)	-	483,318
短期借款	72,894	(65,615)	-	7,279
租賃負債	154,816	(15,642)	425	139,599
來自籌資活動之負債總額	\$ 781,173	(151,402)	425	630,196

	108.1.1	現金流量	匯率變動 及其他	108.12.31
長期借款	\$ 613,103	(59,640)	-	553,463
短期借款	30,000	45,722	(2,828)	72,894
應付短期票券	59,937	(60,091)	154	-
租賃負債	170,244	(15,512)	84	154,816
來自籌資活動之負債總額	\$ 873,284	(89,521)	(2,590)	781,173

七、關係人交易

(一)關係人之名稱及關係

關係人名稱	與合併公司之關係
Minerva Works Pte Ltd.(簡稱Minerva公司)	關聯企業
哲安科技(深圳)有限公司(簡稱深圳哲安公司)	關聯企業
南京弘潔半導體科技有限公司(簡稱南京弘潔公司)	關聯企業
深圳市禾華科技有限公司(簡稱深圳禾華)(註1)	其他關係人

註1：深圳禾華業已於民國一〇九年七月辦理解散清算。

(二)與關係人間之重大交易事項

1.營業收入

	銷 貨		應收關係人款項	
	109年度	108年度	109.12.31	108.12.31
關聯企業	\$ 7,212	5,534	321	490
其他關係人	-	24,615	-	-
	\$ 7,212	30,149	321	490

上述交易條件與一般客戶無重大差異。

世禾科技股份有限公司及子公司合併財務報告附註(續)

2.租金收入

	<u>109年度</u>	<u>108年度</u>
關聯企業		
深圳哲安	\$ <u>1,361</u>	<u>-</u>

租金按一般租賃市價，並於每月十日收取。

3.其 他

	<u>其他應收款—關係人</u>	
	<u>109.12.31</u>	<u>108.12.31</u>
關聯企業		
Minerva	\$ <u>777</u>	<u>796</u>

(三)主要管理階層人員薪酬

	<u>109年度</u>	<u>108年度</u>
短期員工福利	\$ 25,623	23,852
退職後福利	<u>693</u>	<u>764</u>
	\$ <u>26,316</u>	<u>24,616</u>

八、質押之資產

下列資產業經提供為融資借款之擔保品、訴訟、廠房押租保證金及業務往來保證金：

<u>資產名稱</u>	<u>質押擔保標的</u>	<u>109.12.31</u>	<u>108.12.31</u>
質押定存單(帳列其他非流動資產)	租金權利金	\$ 2,944	2,944
現金(帳列其他非流動資產)	訴訟保證金及		
	租金權利金	21,294	21,294
土地	銀行借款	384,056	384,056
建築物	銀行借款	<u>692,058</u>	<u>494,053</u>
		\$ <u>1,100,352</u>	<u>902,347</u>

九、重大或有負債及未認列之合約承諾

合併公司未認列之取得不動產、廠房及設備重大未認列之合約承諾如下：

	<u>109.12.31</u>	<u>108.12.31</u>
取得不動產、廠房及設備	\$ <u>383,601</u>	<u>222,098</u>

十、重大之災害損失：無。

十一、重大之期後事項

本公司於民國一一〇年二月份經董事會決議，擬出售大同廠不動產，及承購取得台南廠土地相關資訊請詳公開資訊觀測站。

世禾科技股份有限公司及子公司合併財務報告附註(續)

十二、其他

員工福利、折舊及攤銷費用功能別彙總如下：

性質別	109年度			108年度		
	屬於營業成本者	屬於營業費用者	合計	屬於營業成本者	屬於營業費用者	合計
員工福利費用						
薪資費用	376,127	196,354	572,481	354,097	176,349	530,446
勞健保費用	28,433	13,774	42,207	28,407	14,149	42,556
退休金費用	12,122	7,849	19,971	15,319	8,642	23,961
董事酬金	-	7,719	7,719	-	6,216	6,216
其他員工福利費用	25,301	10,651	35,952	19,716	11,643	31,359
折舊費用(註1)	131,190	34,434	165,624	143,079	32,514	175,593
攤銷費用	24,403	3,408	27,811	24,212	1,470	25,682

(註1)未包含投資性不動產折舊。

十三、附註揭露事項

(一)重大交易事項相關資訊

民國一〇九年度合併公司依證券發行人財務報告編製準則之規定，應再揭露之重大交易事項相關資訊如下：

1. 資金貸與他人

編號	貸出資金之公司	貸與對象	往來科目	是否為關係人	本期最高金額	期末餘額	實際動支金額	利率區間	資金貸與性質(註2)	業務往來金額	有短期融通資金必要之原因	提列備抵呆帳金額	擔保品		對個別對象資金貸與限額(註1)	資金貸與總限額(註1)	備註
													名稱	價值			
0	本公司	合肥世巨	其他應收款—關係人	是	43,650 (USD 1,500千元)	-	-	2.20%	2	-	營業週轉	-	-	-	294,543	1,178,172	
0	本公司	合肥世巨	其他應收款—關係人	是	29,100 (USD 1,000千元)	28,100 (USD 1,000千元)	28,100 (USD 1,000千元)	1.75%	2	-	營業週轉	-	-	-	294,543	1,178,172	
0	本公司	深圳世平	其他應收款—關係人	是	58,200 (USD 2,000千元)	56,200 (USD 2,000千元)	56,200 (USD 2,000千元)	1.75%	2	-	營業週轉	-	-	-	294,543	1,178,172	
1	世富	成都世正	其他應收款—關係人	是	21,615 (RMB 5,000千元)	-	-	1.75%	2	-	營業週轉	-	-	-	104,000	415,999	
2	廈門世田	東莞世平	其他應收款—關係人	是	25,938 (RMB 6,000千元)	-	-	1.75%	2	-	營業週轉	-	-	-	24,022	96,088	
2	廈門世田	深圳世平	其他應收款—關係人	是	23,777 (RMB 5,500千元)	23,777 (RMB 5,500千元)	23,777 (RMB 5,500千元)	1.75%	2	-	營業週轉	-	-	-	24,022	96,088	
2	廈門世田	合肥世巨	其他應收款—關係人	是	21,615 (RMB 5,000千元)	21,615 (RMB 5,000千元)	21,615 (RMB 5,000千元)	1.75%	2	-	營業週轉	-	-	-	24,022	96,088	
3	東莞世平	深圳世平	其他應收款—關係人	是	32,423 (RMB 7,500千元)	-	-	1.75%	2	-	營業週轉	-	-	-	50,864	203,456	

註1：公司資金貸與他人個別貸與不得超過淨值10%，總額不得超過該公司淨值40%。

註2：資金貸與性質如下：

1：有業務往來者。

2：有短期融通資金之必要者。

註3：上列交易於編製合併報告時業已沖銷。

世禾科技股份有限公司及子公司合併財務報告附註(續)

2. 為他人背書保證

編號	背書保證者公司名稱	被背書保證對象		對單一企業背書保證限額(註1)	本期最高背書保證餘額	期末背書保證餘額	實際動支金額	以財產擔保之背書保證金額	累計背書保證金額佔最近期財務報表淨值之比率	背書保證最高限額(註2)	屬母公司對子公司背書保證	屬子公司對母公司背書保證	屬對大陸地區背書保證	備註
		公司名稱	關係(註1)											
0	本公司	深圳世平	4	294,543	21,615 (RMB5,000千元)	21,615 (RMB5,000千元)	-	-	0.73 %	589,086	Y	N	Y	
0	本公司	深圳世平及東莞世平	4	294,543	47,553 (RMB11,000千元)	47,553 (RMB11,000千元)	-	-	1.61 %	589,086	Y	N	Y	
0	本公司	東莞世平	4	294,543	64,845 (RMB15,000千元)	64,845 (RMB15,000千元)	7,279 (RMB1,684千元)	-	2.20 %	589,086	Y	N	Y	

註1：被背書保證對象與公司之關係：

1. 有業務往來之公司。
2. 公司直接及間接持有表決權之股份超過百分之五十之公司。
3. 直接及間接對公司持有表決權之股份超過百分之五十之公司。
4. 公司直接及間接持有表決權之股份達百分之九十以上之公司。
5. 基於承攬工程需要之同業或共同起造人間依合約規定互保之公司。
6. 因共同投資關係由全體出資股東依其持股比率對其背書保證之公司。
7. 同業間依消費者保護法規範從事預售屋銷售合約之履約保證連帶擔保。

註2：背書保證總額以本公司最近財務報表淨值20%為限，其中對單一企業之限額以本公司最近財務報表淨值10%為限。

3. 期末持有有價證券情形(不包含投資子公司、關聯企業及合資權益部分)

持有之公司	有價證券種類及名稱	與有價證券發行人之關係	帳列科目	期 末				期中最高持股比率	備註
				股數(千股)	帳面金額	持股比率	公允價值		
本公司	勝華科技股份有限公司	無	透過損益按公允價值衡量之金融資產-流動	5	-	- %	-	- %	
"	元大人民幣貨幣市場基金	"	"	163	8,495	- %	8,495	- %	
"	台新1699貨幣市場基金	"	"	1,111	15,160	- %	15,160	- %	
"	兆豐國際寶鑽貨幣市場基金	"	"	802	10,142	- %	10,142	- %	
"	第一金台灣貨幣市場基金	"	"	1,630	25,162	- %	25,162	- %	
"	國泰益吉棒策略基金	"	"	2,006	19,659	- %	19,659	- %	
"	華南永昌鳳翔貨幣市場基金	"	"	308	5,047	- %	5,047	- %	
"	安聯台灣貨幣市場基金	"	"	1,199	15,152	- %	15,152	- %	
"	第一金全家福貨幣市場基金	"	"	56	10,003	- %	10,003	- %	
"	台中銀台灣量化私募基金	"	"	2,962	30,444	- %	30,444	- %	
"	統一綜合證券PGNB1458	"	"	-	6,917	- %	6,917	- %	
昌昱科技	元大得利貨幣市場基金	"	"	123	2,023	- %	2,023	- %	
"	元大得寶貨幣市場基金	"	"	166	2,009	- %	2,009	- %	
"	元大萬泰貨幣市場基金	"	"	132	2,009	- %	2,009	- %	
"	群益安穩貨幣市場基金	"	"	62	1,012	- %	1,012	- %	
"	台新1699貨幣市場基金	"	"	149	2,026	- %	2,026	- %	
"	統一強棒貨幣市場基金	"	"	119	2,010	- %	2,010	- %	
"	合庫貨幣市場基金	"	"	196	2,010	- %	2,010	- %	
"	安聯台灣貨幣市場基金	"	"	240	3,038	- %	3,038	- %	
"	國泰投信私募不動產收入策略基金	"	"	30	8,855	- %	8,855	- %	
"	統一綜合證券PGNB1400	"	"	-	8,430	- %	8,430	- %	
合肥世巨	中國工商銀行"e靈通"淨值型法人無固定期限人民幣理財產品	無	"	5,000	21,615	- %	21,615	- %	
原廣	安聯台灣貨幣市場基金	無	"	159	2,009	- %	2,009	- %	

世禾科技股份有限公司及子公司合併財務報告附註(續)

4. 累積買進或賣出同一有價證券之金額達新台幣三億元或實收資本額百分之二十以上者：無。

5. 取得不動產之金額達新台幣三億元或實收資本額百分之二十以上者：無。

單位：新台幣千元

取得不動產之公司	財產名稱	事實發生日	交易金額	價款支付情形	交易對象	關係	交易對象為關係人者，其前次移轉資料				價格決定之參考依據	取得目的及使用情形	其他約定事項
							所有人	與發行人之關係	移轉日期	金額			
本公司	廠房	2020/08/13	179,340	76,128	國隆營造工程股份有限公司	非關係人	-	-	-	-	依市場行情	公司營運所需及擴充產能	-
成都世正	廠房	2019/08/07	605,220	182,897	國龍機電、南通建工	非關係人	-	-	-	-	依市場行情	公司營運所需及擴充產能	-

6. 處分不動產之金額達新台幣三億元或實收資本額百分之二十以上者：無。

7. 與關係人進、銷貨之金額達新台幣一億元或實收資本額百分之二十以上者：無。

8. 應收關係人款項達新台幣一億元或實收資本額百分之二十以上者：無。

9. 從事衍生工具交易：無。

10. 母子公司間業務關係及重要交易往來情形：(僅揭露交易金額達一千萬元以上者)

編號	交易人名稱	交易往來對象	與交易人交易之關係(註2)	交易往來情形			
				科目	金額	交易條件	佔合併總營收或資產之比率
0	本公司	深圳世平	1	其他應收款-關係人	56,577	註3	1.38 %
0	本公司	合肥世巨	1	勞務收入	15,408	註3	0.75 %
0	本公司	合肥世巨	1	其他應收款-關係人	44,016	註3	1.07 %
1	東莞世平	合肥世巨	3	加工收入	14,601	註3	0.71 %
1	東莞世平	深圳世平	3	加工收入	22,654	註3	1.10 %
2	深圳世平	東莞世平	3	勞務收入	10,738	註3	0.52 %
3	廈門世田	深圳世平	3	其他應收款-關係人	24,025	註3	0.59 %
3	廈門世田	合肥世巨	3	其他應收款-關係人	21,658	註3	0.53 %

註1：編號之填寫方式如下：

1.0代表母公司。

2.子公司依公司別由阿拉伯數字1開始依序編號。

註2：與交易人之關係種類標示如下：

1.母公司對子公司。

2.子公司對母公司。

3.子公司對子公司。

註3：依一般交易條件及價格辦理。

註4：上列交易於編製合併財務報告時業已沖銷。

世禾科技股份有限公司及子公司合併財務報告附註(續)

(二)轉投資事業相關資訊(不包含大陸被投資公司)

民國一〇九年度合併公司之轉投資事業資訊：

單位：新台幣千元

投資公司名稱	被投資公司名稱	所在地區	主要營業項目	原始投資金額		期末持有			期中最高持股比例	被投資公司本期損益	本期認列之投資損益	備註
				本期期末	去年年底	股數(千股)	比率	帳面金額				
本公司	技高	薩摩亞	一般投資業	1,631,538	1,159,519	53,300	100 %	1,582,858	100 %	(21,702)	(21,702)	
"	晶昱科技	台灣	半導體設備、光電設備及零件之批發及維修及組裝等	76,500	76,500	7,750	96.875 %	84,208	96.875 %	6,683	6,474	
"	原廣	台灣	金屬及化學製品製造業	17,310	-	1,500	100 %	17,310	100 %	(47)	-	
"	Minerva	新加坡	半導體設備、光電設備及零件之清洗、維修、買賣及組裝等	11,538	11,538	405	36.8 %	43,476	36.8 %	16,534	6,082	註1
技高	世富	薩摩亞	一般投資業	826,896	418,025	29,000	100 %	1,039,997	100 %	25,783	25,783	
"	世券	薩摩亞	一般投資業	501,931	501,931	16,600	100 %	294,189	100 %	(40,143)	(40,143)	
"	世簡	薩摩亞	一般投資業	293,243	293,243	9,100	100 %	243,028	100 %	(7,169)	(7,169)	

註1：係採用權益法投資之關聯企業，除該等個體外，其餘個體均為納入合併個體之子公司，與子公司間之股權交易於編製合併財務報告時業已沖銷。

(三)大陸投資資訊：

1.轉投資大陸地區之事業相關資訊

大陸被投資公司名稱	主要營業項目	實收資本額	投資方式	本期末自台灣匯出累積投資金額	本期匯出或收回投資金額		本期末自台灣匯出累積投資金額	被投資公司本期損益	本公司直接或間接投資之持股比例	期中最高持股比例	本期認列投資損益	期末投資帳面價值	截至本期末已匯回投資收益
					匯出	收回							
深圳世平	半導體、光電設備及零件潔淨、維修及再生處理	847,376	(註1)	375,356	472,020	-	847,376	25,598	100.00 %	100.00 %	25,598	1,015,503	-
深圳哲安	真空泵浦設備之維修及保養等	36,793	(註2)	-	-	-	-	(14,413)	30.00 %	30.00 %	(4,326)	4,133	-
合肥世巨	半導體、光電設備及零件潔淨、維修及再生處理	422,886	(註1)	422,886	-	-	422,886	(45,004)	100.00 %	100.00 %	(45,004)	228,132	-
東莞世平	半導體、光電設備及零件潔淨、維修及再生處理	563,770	(註2)	-	-	-	-	29,880	100.00 %	100.00 %	29,880	508,641	-
廈門世田	半導體、光電設備及零件潔淨、維修及再生處理	290,085	(註1)	290,085	-	-	290,085	(6,987)	100.00 %	100.00 %	(6,987)	240,219	-
成都世正	半導體、光電設備及零件潔淨、維修及再生處理	562,525	(註2)	-	-	-	-	(5,581)	100.00 %	100.00 %	(5,581)	553,440	-
南京弘潔	半導體、光電設備及零件潔淨、維修及再生處理	210,530	(註1)	75,375	-	-	75,375	13,562	35.71 %	35.71 %	4,842	63,277	-

註1：係透過第三地區投資設立公司再投資大陸。

註2：係透過大陸公司再投資大陸公司。

註3：上列股權交易除深圳哲安及南京弘潔係採用權益法投資之關聯企業，餘於編製合併財務報告時業已沖銷。

2.轉投資大陸地區限額

本期末累計自台灣匯出赴大陸地區投資金額	經濟部投審會核准投資金額	依經濟部投審會規定赴大陸地區投資限額
1,635,722	1,789,437	註1

註1：本公司於民國一〇八年五月取得經濟部工業局核發符合營運總部認定文件，故不受經濟部「在大陸地區從事投資或技術合作審查原則」之規定限額。

世禾科技股份有限公司及子公司合併財務報告附註(續)

3.重大交易事項：

本公司民國一〇九年一月一日至十二月三十一日大陸被投資公司直接或間接之重大交易事項(於編製合併報告時業已沖銷)，請詳(一)「重大交易事項相關資訊」之說明。

(四)主要股東資訊

單位：股

主 要 股 東 名 稱	股 份	
	持有股數	持股比例
冠麟投資股份有限公司	8,467,190	14.91 %

十四、部門資訊

(一)合併公司營運部門資訊及調節如下：

		109年度				
		台灣地區		大陸地區	調節及銷除	合 計
		本公司	昌昱科技			
收 入						
來自外部客戶收入	\$	1,421,872	57,124	585,160	-	2,064,156
部門間收入(關係人)		28,002	6,912	56,971	(91,885)	-
收入總計	\$	<u>1,449,874</u>	<u>64,036</u>	<u>642,131</u>	<u>(91,885)</u>	<u>2,064,156</u>
應報導部門(損)益	\$	<u>327,870</u>	<u>8,833</u>	<u>(13,254)</u>	<u>10,746</u>	<u>334,195</u>
		108年度				
		台灣地區		大陸地區	調節及銷除	合 計
		本公司	昌昱科技			
收 入						
來自外部客戶收入	\$	1,420,299	59,899	671,449	-	2,151,647
部門間收入		29,878	5,662	124,126	(159,666)	-
收入總計	\$	<u>1,450,177</u>	<u>65,561</u>	<u>795,575</u>	<u>(159,666)</u>	<u>2,151,647</u>
應報導部門(損)益	\$	<u>304,448</u>	<u>15,052</u>	<u>(22,641)</u>	<u>1,314</u>	<u>298,173</u>

(二)產品別及勞務別資訊

合併公司從事半導體設備、光電設備及零件之維修、買賣、研發設計、製造加工及維裝等業務，來自上述各項製造業務之收入、損益及可辨認資產佔各該項總額90%以上，無需揭露產業別資訊。

世禾科技股份有限公司及子公司合併財務報告附註(續)

(三)地區別資訊

合併公司地區別資訊如下，其中收入係依據客戶所在地理位置為基礎歸類，而非流動資產則依據資產所在地理位置歸類。

<u>地 區 別</u>	<u>109年度</u>	<u>108年度</u>
來自外部客戶收入：		
台 灣	\$ 1,478,997	1,480,763
中 國	<u>585,159</u>	<u>670,884</u>
	<u>\$ 2,064,156</u>	<u>2,151,647</u>

(四)主要客戶資訊

來自單一客戶之收入達合併公司收入總額之10%以上者如下：

	<u>109年度</u>
客戶B	\$ 505,579
客戶E	241,154
客戶A	<u>214,367</u>
	<u>\$ 961,100</u>
	<u>108年度</u>
客戶B	\$ 482,699
客戶A	<u>227,564</u>
	<u>\$ 710,263</u>

台北市會計師公會會員印鑑證明書

北市財證字第

1101385

號

會員姓名：
(1) 陳振乾
(2) 黃泳華

事務所名稱：安侯建業聯合會計師事務所

事務所地址：台北市信義路五段七號六十八樓

事務所電話：(02)81016666

事務所統一編號：04016004



會員證書字號：
(1) 北市會證字第二七一六號
(2) 北市會證字第三四一八號

委託人統一編號：16044341


印鑑證明書用途：辦理 世禾科技股份有限公司

一〇九年度（自民國一〇九年一月一日起至

一〇九年十二月三十一日）財務報表之查核簽證

簽名式(一)	陳振乾	存會印鑑(一)	
簽名式(二)	黃泳華	存會印鑑(二)	

理事長：



核對人：



中華民國

110年

2月

8

日

裝訂線